



БЮЛЕТЕНЬ Інституту Розвитку Аграрних Ринків

Випуск № 83
(3 вересня 2013 р.)

1. **ЗАКОНОДАВСТВО: НОВІ НАДХОДЖЕННЯ** стор. 2
2. **ПРОЕКТИ АКТИВ ЗАКОНОДАВСТВА** стор. 6
3. **ПОДІЇ, ФАКТИ** стор. 17
4. **АНАЛІТИЧНИЙ МАТЕРІАЛ** стор. 23
5. **КОМІСІЯ З ПИТАНЬ
РОЗВИТКУ АГРАРНОГО РИНКУ УКРАЇНИ** стор. 50

Бюлетень IPAR висвітлює події в аграрному секторі України та розсилається раз на місяць електронною поштою. Якщо ви бажаєте підписатися для отримання Бюлетеню – надсилайте вашу контактну інформацію. Чекаємо на ваші відгуки.

Контакти:

вул. Михайлівська 24 б, офіс 81, 83 , м. Київ, Україна 01001
Тел. : +38 044 4907078, Факс: +38 044 2788414, E-mail: AKhvalinska@amdi.org.ua
www.amdi.org.ua

Директор IPAR, академік УАН - В.С. Андрієвський

Випуск підготувала

Анна Хвалінська, фахівець з питань зв'язків з громадськістю IPAR

Зановник та видавник: ГО «Інститут Розвитку Аграрних Ринків»
ISSN 2226-6674

1. ЗАКОНОДАВСТВО: НОВІ НАДХОДЖЕННЯ

ПРЕЗИДЕНТ УКРАЇНИ

УКАЗ

від 13 серпня 2013 року № 424

Про визнання таким, що втратив чинність, Указу Президента України від 29 червня 2000 року № 832

1. Визнати таким, що втратив чинність, [Указ Президента України від 29 червня 2000 року № 832](#) «Про невідкладні заходи щодо стимулювання виробництва та розвитку ринку зерна».

2. Цей Указ набирає чинності з дня його опублікування.

www.president.gov.ua

КАБІНЕТ МІНІСТРІВ УКРАЇНИ

ПОСТАНОВА

від 1 серпня 2013 р. № 530

Про внесення зміни до постанови Кабінету Міністрів України від 2 липня 2012 р. № 609 та визнання такими, що втратили чинність, деяких розпоряджень Кабінету Міністрів України

Кабінет Міністрів України постановляє:

1. Внести зміну до [постанови Кабінету Міністрів України від 2 липня 2012 р. № 609](#) «Про створення Державного земельного банку» (Офіційний вісник України, 2012 р., № 50, ст. 1987), доповнивши її пунктом 2-1 такого змісту:

“2-1. Розмістити Банк у приміщеннях будівлі (літер А) по вул. Б. Грінченка, 1, у м. Києві на умовах відшкодування балансоутримувачу фактичних витрат, пов’язаних з їх утриманням.”

2. Визнати такими, що втратили чинність:

[розпорядження Кабінету Міністрів України від 30 жовтня 2002 р. № 620](#) «Про розміщення Мінфіну»;

[розпорядження Кабінету Міністрів України від 23 червня 2006 р. № 348](#) «Про розміщення підрозділів Державної податкової адміністрації».

<http://www.kmu.gov.ua>

КАБІНЕТ МІНІСТРІВ УКРАЇНИ

РОЗПОРЯДЖЕННЯ

від 1 серпня 2013 р. № 586-р

Про схвалення Концепції створення системи державної підтримки експорту України

1. Схвалити [Концепцію створення системи державної підтримки експорту України](#), що додається.

2. Міністерству економічного розвитку і торгівлі разом з іншими заінтересованими центральними органами виконавчої влади розробити та подати у тримісячний строк Кабінетові Міністрів України план заходів щодо реалізації Концепції, схваленої цим розпорядженням.

КОНЦЕПЦІЯ

створення системи державної підтримки експорту України

Проблема, яка потребує розв’язання

Важливою складовою успішної інтеграції України у світовий економічний простір є створення системи державної підтримки експорту та сприятливих умов для вітчизняних виробників конкурентоспроможної продукції на зовнішньому ринку.

На даний час Україна здійснює зовнішньоторговельні операції з партнерами з-понад 200 країн світу, зокрема з країнами СНД, ЄС, Азіатсько-Тихоокеанського регіону, Африканського регіону, Близького та Середнього Сходу, Північної та Латинської Америки.

Зовнішня торгівля України наприкінці 2008 і у 2009 році розвивалась у складних умовах фінансово-економічної кризи, яка наявно продемонструвала ряд проблем, що існують у сфері вітчизняної експортної діяльності.

Загальне падіння обсягу експорту товарів та послуг у 2009 році порівняно з попереднім роком становило 1,6 раза. Так, обсяги експорту продукції вітчизняного металургійного комплексу знизилися у 2,2 раза; мінеральних продуктів - в 1,8 раза; хімічної та пов'язаної з нею галузей промисловості - в 2 рази, агропромислового комплексу та харчової промисловості - на 12,1 відсотка.

У 2010 році обсяг експорту товарів та послуг зріс порівняно з 2009 роком на 27,9 відсотка, а у 2011 році - на 30 відсотків порівняно з попереднім роком.

За підсумками I кварталу 2013 р. обсяг експорту товарів та послуг знизився на 1,3 відсотка порівняно з аналогічним періодом 2012 року.

Проблема незбалансованості експорту України, в якому переважає продукція з низьким ступенем переробки, потребує з боку держави впровадження нових підходів до створення національної експортної політики, спрямованої на диверсифікацію експорту та збільшення в його структурі товарів з високою доданою вартістю.

Актуальними проблемами, що заважають повною мірою реалізувати експортний потенціал України, є:

- низька товарна та географічна диверсифікованість українського експорту;
- невигідні умови кредитування експорту та високі ризики ресурсних втрат під час здійснення експортних операцій;

- низька конкурентоспроможність вітчизняної продукції;
- недостатній рівень інвестування в модернізацію та створення експортоорієнтованих виробництв;

- відсутність механізму ефективного впровадження новітніх технологій;
- недостатній розвиток та впровадження систем сертифікації, управління і контролю якості;

- відсутність дієвої системи державної підтримки експортерів.

Необхідність розв'язання зазначених проблем вимагає вжиття дієвих заходів до створення системи державної підтримки експорту, яка базуватиметься на ефективній взаємодії органів державної влади і бізнесового середовища та оптимальному використанні сучасного механізму та інструментів стимулювання експортної діяльності.

Мета і строки реалізації Концепції

Метою Концепції є створення в Україні дієвої інтегрованої системи державної підтримки експорту, яка сприятиме успішній інтеграції вітчизняної економіки у світовий економічний простір.

Реалізувати Концепцію передбачається протягом 2013-2015 років.

Шляхи і способи розв'язання проблеми

Для розв'язання існуючих проблем буде сформовано комплекс заходів державного стимулювання експортерів, здійснення яких забезпечить створення сприятливих економічних, правових, організаційних та інших умов для збільшення і розширення експорту.

З метою формування та реалізації ефективної політики державної підтримки експорту необхідно забезпечити впровадження інституційних, організаційних, інформаційних, фінансових заходів, зокрема:

- оптимізація товарної структури експорту у напрямі нарощення частки продукції з високим рівнем доданої вартості, зокрема шляхом стимулювання розвитку високотехнологічних та наукомістких виробництв;

географічна диверсифікація традиційного експорту товарів українського походження, що ґрунтується на аналізі попиту на закордонних ринках та виявленні найбільш перспективних з них;

впровадження нових сучасних підходів до існуючого механізму представництва зовнішньоекономічних інтересів України за кордоном;

запровадження механізму державної фінансової підтримки експортної діяльності (кредитування, гарантування та страхування експорту);

забезпечення комплексної інформаційної підтримки суб'єктів зовнішньоекономічної діяльності;

формування механізму впровадження результатів науково-дослідних та дослідно-конструкторських розробок та налагодження випуску нових видів вітчизняної продукції з метою її експорту на зовнішній ринок;

покращення умов для залучення інвестиційних коштів з метою модернізації експортоорієнтованих виробництв;

удосконалення законодавства щодо державної підтримки українських експортерів під час їх участі у міжнародних тендерах за кордоном;

надання державної підтримки вітчизняним товаровиробникам для участі у міжнародних виставково-ярмаркових заходах;

розвиток та впровадження систем сертифікації, управління і контролю якості;

підтримка розвитку інфраструктури вітчизняного агропромислового комплексу, надання сприяння у розширенні ринків збуту агропромислової продукції, в тому числі шляхом використання можливостей дипломатичних установ України за кордоном;

сприяння вдосконаленню матеріально-технічної бази виробництв фармацевтичної галузі і медичного устаткування та просуванню їх продукції на нові ринки і закріплення позицій на вже освоєних;

стимулювання розвитку виробництва та експорту продукції високотехнологічних галузей України, зокрема авіабудування, суднобудування, оборонно-промислового комплексу, космічної галузі тощо;

підтримка розвитку транспортної інфраструктури та просування логістичних послуг.

Очікувані результати

Реалізація Концепції дасть змогу забезпечити формування системи державної підтримки експорту України, функціонування якої сприятиме розвитку експортоорієнтованих виробництв, підвищенню рівня якості та конкурентоспроможності української продукції, яка експортується, покращенню позицій національних виробників на перспективних світових ринках, збільшенню зовнішньоторговельного обороту товарів та послуг.

Обсяг фінансових ресурсів

Фінансування заходів, спрямованих на реалізацію Концепції, здійснюватиметься за рахунок коштів державного бюджету та інших джерел.

<http://www.kmu.gov.ua>

КАБІНЕТ МІНІСТРІВ УКРАЇНИ

ПОСТАНОВА

від 7 серпня 2013 р. № 543

Про внесення змін до пункту 4 Порядку використання коштів, передбачених у державному бюджеті для здійснення заходів з проведення земельної реформи

Кабінет Міністрів України **постановляє:**

Внести до [пункту 4 Порядку використання коштів, передбачених у державному бюджеті для здійснення заходів з проведення земельної реформи](#), затвердженого постановою Кабінету Міністрів України від 9 березня 2011 р. № 219 (Офіційний вісник України, 2011 р., № 18, ст. 756; 2012 р., № 39, ст. 1473; 2013 р., № 12, ст. 463), такі зміни:



підпункт 4 після слів “державної власності” доповнити словами “, виплати винагороди виконавцю земельних торгів, оприлюднення результатів земельних торгів”;

доповнити пункт підпунктом 7 такого змісту:

“7) проведення експертної грошової оцінки земельних ділянок сільськогосподарського призначення державної власності.”.

<http://www.kmu.gov.ua>

2. ПРОЕКТИ АКТІВ ЗАКОНОДАВСТВА

ВЕРХОВНА РАДА УКРАЇНИ

Закон України «Про внесення змін до Закону України «Про Державний земельний кадастр» щодо скасування плати за внесення відомостей до Державного земельного кадастру та змін до них»

Номер, дата реєстрації: 3061 від 08.08.2013

Ініціатор: Народні депутати України Калетнік Г.К.

Проект Закону України розроблено з метою внесення змін до Закону України «Про Державний земельний кадастр» в частині скасування плати за внесення відомостей до Державного земельного кадастру та змін до них.

Пунктом 82.3. Національного плану дій на 2013 рік щодо впровадження Програми економічних реформ на 2010 - 2014 роки «Заможне суспільство, конкурентоспроможна економіка, ефективна держава», затвердженого Указом Президента України від 12 березня 2013 року № 128, доручено міністерствам та іншим центральним органам виконавчої влади забезпечити скасування плати за внесення відомостей до державних реєстрів, інших інформаційних баз, що використовуються для надання адміністративних послуг.

Держземагентством України та його територіальними органами надаються адміністративні послуги відповідно до вимог постанови Кабінету Міністрів України від 1 серпня 2011 року № 835 «Деякі питання надання Державним агентством земельних ресурсів та його територіальними органами адміністративних послуг», якою передбачено справляння плати за державну реєстрацію земельної ділянки, державну реєстрацію обмежень у використанні земель, внесення до Державного земельного кадастру відомостей (змін до них) про землі в межах території адміністративно-територіальних одиниць та земельну ділянку.

Зазначені послуги надаються на платній основі відповідно до вимог Закону України «Про Державний земельний кадастр»

Проект Закону України «Про внесення змін до Закону України «Про Державний земельний кадастр» розроблено з метою належного виконання пункту 82.3. Національного плану дій на 2013 рік .

<http://zakon.rada.gov.ua>

Закон України «Про внесення змін до деяких законодавчих актів України щодо поліпшення умов для ведення сільського господарства»

Номер, дата реєстрації: 3068 від 12.08.2013

Ініціатор: Народні депутати України Яценко А.В.

Метою Законопроекту є врегулювання відносин між орендодавцем та орендарем земельних часток (паїв), поліпшення умов для особистих селянських господарств, фізичних осіб, що займаються виробництвом молока, молочної сировини, встановлення максимального розміру надбавки на паливно-енергетичні ресурси.

Власністю українського селянина (у більшості) є його помешкання, господарські будівлі, худоба, реманент і (умовно) земля. Цими засобами він може забезпечити собі неголодне існування та можливість придбання на виручені від продажу надлишків с/г продукції та зароблені на підробітках кошти вузького (в плані асортименту і цін) діапазону одягу, взуття, оплатити енергоносії, забезпечити мінімальні духовні потреби. Оплатити витрати на навчання дітей у ВНЗі, а часто навіть їх проживання у місті він цими засобами не може. Виходом для більшості є поїздка на заробітки. Привезені з заробітків гроші проживаються (часто пропиваються), і селянин знову змушений їхати на заробітки. Результат – занепад сільського господарства.



Даним законопроектом запропоновано вжити заходів, що сприятимуть розвитку сільського господарства.

<http://zakon.rada.gov.ua>

Закон України «Про внесення змін до деяких законів України щодо ліцензування окремих видів господарської діяльності, під час провадження яких здійснюються обіг та застосування фумігантів»

Номер, дата реєстрації: 3086 від 15.08.2013

Ініціатор: Кабінет Міністрів України Азаров М.Я.

Метою прийняття цього проекту Закону є посилення національної безпеки при обігу фумігантів - особливо небезпечних хімічних препаратів, які по своїй дії в газоподібному стані повністю охоплюють товар та можуть діяти як зброя масового ураження, та правове врегулювання роздрібної торгівлі пестицидами та агрохімікатами.

Крім того, прийняття законопроекту надасть можливості суб'єктам господарювання професійно здійснювати ліцензований вид господарської діяльності – фумігацію не тільки об'єктів регулювання, визначених Законом України «Про карантин рослин», які переміщуються через державний кордон України та карантинні зони, а й в інших випадках.

Проект Закону розроблено з метою врегулювання дієвого контролю за обігом фумігантів та за пропозицією Ради підприємців при Кабінетові Міністрів України, Всеукраїнської громадської організації «Фумігаційна асоціація» та Громадської організації «Українська асоціація фумігації і захисту рослин».

За останній період в Україні побільшало випадків отруєння людей засобами захисту рослин від шкідників при застосуванні особливо небезпечного методу обробки – фумігації.

Фумігація – це обробка хімічною речовиною в газоподібному стані, що повністю або головним чином охоплює товар. При фумігації застосовують високотоксичні пестициди (фуміганти), які відносяться до речовин 1-го класу небезпеки та діють на ентомологічні організми через органи дихання.

За рахунок хімічного впливу на життєві процеси дія фумігантів може завдавати довготривалої шкоди або призводити до смертельних наслідків тварин та людей.

Необхідно зауважити, що існують інсектициди фумігантною дією для обробки продуктів харчування, в складі яких відсутні сигнальні елементи (запах, колір), що є також небезпечним при використанні.

Особливе занепокоєння викликає вільний продаж фумігантів на ринку України та їх зручність і простота у використанні, оскільки таблетки або плейтси починають діяти, виділяючи токсичний газ, з моменту взаємодії з атмосферним повітрям, що може призводити до використання цих препаратів не за призначенням, в тому числі і в терористичних цілях.

На сьогоднішній день законодавчо врегульовано ліцензований вид господарської діяльності – фумігація виключно об'єктів регулювання, що визначені Законом України «Про карантин рослин», які переміщуються через державний кордон України та карантинні зони.

В інших випадках фуміганти можуть застосовуватись без контролю. Крім того, ці препарати можуть продаватись в роздріб та використовуватись будь-якими особами.

Ця проблема потребує уваги та державного регулювання шляхом внесення змін до законів України «Про карантин рослин» та «Про ліцензування певних видів господарської діяльності», «Про пестициди і агрохімікати».

<http://zakon.rada.gov.ua>

Закон України «Про внесення змін до Земельного кодексу України щодо здешевлення вартості робіт з підготовки та проведення земельних торгів»

Номер, дата реєстрації: 3099 від 16.08.2013

**Ініціатор: Народні депутати України Кутовий Т.В., Шаблатович О.М.,
Бублик Ю.В., Кириленко І.Г.**

Метою проекту Закону є стимулювання та активізація стану проведення земельних торгів, зменшення бюджетного навантаження на організацію їх проведення та отримання додаткового джерела наповнення Державного та місцевого бюджетів.

Реалізація поставленої цілі проекту Закону здійснюється шляхом внесення змін до статей 135,137,139 Кодексу в частині зміни процедури публікації оголошень про проведення земельних торгів і повідомлень про результати їх проведення та зниження граничного рівня виплати винагороди виконавцю земельних торгів.

Необхідність розробки проекту Закону України “Про внесення змін до Земельного кодексу України щодо здешевлення вартості робіт з підготовки та проведення земельних торгів” (далі – проект Закону) обумовлена високою вартістю робіт з підготовки проведення земельних торгів.

1. По Україні за перше півріччя 2013 року на земельних торгах продано 15 земельних ділянок державної та комунальної власності загальною площею 3,19 га на загальну суму 2,15 млн. грн. та прав оренди на 26 земельних ділянок загальною площею 66,87 га на суму 0,5 млн. грн. Від продажу на земельних торгах земельних ділянок та прав на них державної та комунальної власності до Державного і місцевого бюджетів надійшло коштів в сумі 2,5 млн. гривень.

Середня ціна земельних ділянок несільськогосподарського призначення, проданих на земельних торгах за вказаний період, склала 67,4 грн. за 1 кв. метр або 137% від середньої ціни земельних ділянок, проданих за аналогічний період на безконкурентних засадах.

За вказаний період продано 5 прав оренди на земельні ділянки сільськогосподарського призначення для ведення товарного сільськогосподарського виробництва загальною площею 14,0 га на суму 20,7 тис грн. Річна плата за користування відповідними земельними ділянками склала 1222 грн за 1 га, що перевищує середню орендну плату по Україні за 1 га земельних ділянок, наданих в оренду на безконкурентних засадах, у 2,1 раза.

Відповідно до експертних оцінок протягом 2014 року можливо підготувати та здійснити продаж на земельних торгах прав оренди на 1543 земельні ділянки сільськогосподарського призначення державної власності загальною площею 37,1 тис. га на суму 45 млн. грн.

Зазначений аспект свідчить про потенціал здійснення продажу земельних ділянок та прав на них на конкурентних засадах та необхідність створення відповідних умов для його реалізації.

2. Стримуючими факторами активізації проведення земельних торгів, як засвідчила практика їх проведення у 2013 році, є відсутність необхідних коштів на проведення земельних торгів в органів виконавчої влади та органів місцевого самоврядування, які здійснюють реалізацію права державної чи комунальної власності на земельні ділянки, довготривалість та висока вартість робіт з підготовки та проведення земельних торгів.

Однією з важливих складових у загальному спектрі зазначених стримуючих факторів є питання високої вартості робіт з підготовки та проведення земельних торгів. Так, загальна вартість робіт по підготовці земельної ділянки сільськогосподарського призначення для ведення товарного сільськогосподарського виробництва площею 100 га до земельних торгів та витрати на їх проведення досягає 53 тис. грн.

Значну питому вагу в загальній вартості робіт з підготовки та проведення земельних торгів займає публікація відповідних оголошень та повідомлень у друкованих засобах масової інформації, яка характеризується значним об'ємом інформації, що

ускладнює процедуру проведення земельних торгів, як в часовому, так і у вартісному аспектах.

Законодавчо визначено, що за кошти організатора земельних торгів здійснюється публікація оголошення про проведення земельних торгів та повідомлення про результати їх проведення у друкованих засобах масової інформації загальнодержавної, регіональної та місцевої сфери розповсюдження, а також на офіційному веб-сайті центрального органу виконавчої влади, що реалізує державну політику у сфері земельних відносин.

В середньому по Україні вартість публікацій у засобах масової інформації загальнодержавної, регіональної та місцевої сфери розповсюдження зазначених оголошень та повідомлень складає 22,2 тис. грн. або 42 % від суми загальних витрат на підготовку і проведення земельних торгів.

3. Одним із шляхів здешевлення вартості робіт з підготовки та проведення земельних торгів є внесення змін до статей 137 та 139 Земельного кодексу України (далі – Кодекс) в частині розміщення повідомлення про проведення земельних торгів та оголошення про результати їх проведення на офіційному веб-сайті центрального органу виконавчої влади, що реалізує державну політику у сфері земельних відносин, який дозволяє оперативної та на безоплатній основі здійснювати їх публікацію.

За бажанням організатора земельних торгів може здійснювати публікацію зазначених повідомлень та оголошень також в засобах масової інформації.

Здешевлення процедури підготовки та проведення земельних торгів можлива також за рахунок перегляду витрат на їх проведення в частині зменшення граничного рівня виплати винагороди виконавцю земельних торгів.

Аналіз проведення земельних торгів в 2013 році по Україні, станом на 22.07.2013, засвідчив, що середній рівень винагороди виконавцю земельних торгів з продажу земельних ділянок несільськогосподарського призначення склав 454 мінімуму доходів громадян, а з продажу права оренди відповідно 559 мінімумів.

Розмір виплат винагороди виконавцю земельних торгів по Україні за зазначений період, необхідність здешевлення витрат на здійснення публікацій інформації про проведення земельних торгів обумовлює внесення змін до статті 135 Кодексу в частині зниження граничного рівня виплати винагороди виконавцю земельних торгів з 3500 до 2000 мінімумів доходів громадян.

<http://zakon.rada.gov.ua>

Постанова «Про зняття з розгляду проекту Закону України про внесення змін до деяких законодавчих актів України (щодо проведення робіт з визначення енергопотенціалу)»

Номер, дата реєстрації: 0854/П від 29.08.2013

Ініціатор: Народний депутат України Калетнік Г.М.

Відповідно до частини другої статті 48, частини другої статті 95 Регламенту Верховної Ради України Верховна Рада України **п о с т а н о в л я є**:

1. Зняти з розгляду проект Закону України про внесення змін до деяких законодавчих актів України (щодо проведення робіт з визначення енергопотенціалу) (реєстр. № 0854), як такий, що втратив актуальність.

2. Визнати такою, що втратила чинність, Постанову Верховної Ради України від 09.12.2011 року № 4163-VI «Про прийняття за основу проекту Закону України про внесення до деяких законодавчих актів України (щодо проведення робіт з визначення енергопотенціалу).

<http://zakon.rada.gov.ua>

Закон України «Про внесення змін до Закону України «Про зерно та ринок зерна в Україні» (щодо оптимізації формування зернових ресурсів України)

Номер, дата реєстрації: 3140 від 29.08.2013
Ініціатор: Народний депутат України Пилипенко В.П.

Метою законопроекту є оптимізації формування зернових ресурсів України шляхом скасування механізму формування регіональних ресурсів зерна.

Формування регіональних ресурсів зерна передбачено Законом України «Про зерно та ринок зерна в Україні» і здійснюється з 2003 року. Згідно статті 17 Закону: «регіональні ресурси зерна формуються шляхом укладення угод на акредитованих біржах за рахунок коштів бюджету Автономної Республіки Крим, областей, міст Києва і Севастополя в межах визначених ними обсягів». Контроль за формуванням регіональних ресурсів зерна здійснюють Рада міністрів Автономної Республіки Крим, обласні, Київська і Севастопольська міські державні адміністрації. Згідно з Законом обласні адміністрації здійснюють моніторинг наявності продовольчого і фуражного зерна та визначають поточний і прогнозний рівень забезпеченості ним. На практиці, формування регіональних ресурсів зерна здійснювалося лише для продовольчого зерна з метою забезпечення стабільних цін на хліб.

Проте нещодавно в Україні почав діяти більш дієвий механізм цінового регулювання у зв'язку із початком активної роботи Аграрного фонду щодо постачання борошна. За дорученням Уряду (Постанова № 1128 від 27 грудня 2008 року «Деякі питання використання зерна державного інтервенційного фонду») та з метою недопущення цінових коливань на ринку хліба та хлібобулочних виробів, Аграрним фондом здійснюється переробка зерна пшениці та жита державного інтервенційного фонду на борошно. Починаючи з 2011 року, Міністерство аграрної політики та продовольства затверджує на початку року наказ «Про затвердження обсягів поставки борошна» (останній від 16 січня 2013 року № 15). У Наказі визначаються щомісячні обсяги реалізації пшеничного та житнього борошна, виробленого із зерна державного інтервенційного фонду для кожної області, а також для Автономної Республіки Крим та для м. Київ і м. Севастополь. Реалізація борошна здійснюється по фіксованим цінам, затверджених Наказом Міністерства аграрної політики та продовольства України «Про затвердження цін реалізації борошна» № 952/21264. Аграрний фонд регулярно на своєму веб-сайті звітує про поставки борошна згідно з заявками обласних державних адміністрацій, а також про наявність борошна в інтервенційному фонді у кожній із областей. Таким чином, Аграрний фонд забезпечує регіони достатнім рівнем запасів борошна для випічки хліба по фіксованим Міністерством аграрної політики та продовольства цінам. У результаті в Україні зникла необхідність у існуванні механізму формування регіональних ресурсів зерна.

Окрім цього, механізм цінового регулювання через формування регіональних ресурсів зерна довів свою неефективність, у зв'язку з чим і був запроваджений новий механізм забезпечення областей борошном. На практиці в обласних бюджетах часто відсутні кошти для формування регіональних ресурсів зерна, тоді як існування законодавчих положень щодо регіональних ресурсів зерна залишається приводом для необґрунтованих обмежень пересування зерна в межах України, а також призводить до корупційних зловживань у цій сфері та фінансових втрат для аграріїв. Таким чином, необхідність прийняття законопроекту викликана потребою оптимізації цінового регулювання на регіональному рівні шляхом ліквідації менш ефективного та недієвого механізму – формування регіональних ресурсів зерна.

<http://zakon.rada.gov.ua>

МІНІСТЕРСТВО АГРАРНОЇ ПОЛІТИКИ ТА ПРОДОВОЛЬСТВА

07.08.2013

Повідомлення про оприлюднення проекту Закону України Міністерства аграрної політики та продовольства України «Про внесення змін до Закону України «Про вивізне (експортне) мито на живу худобу та шкіряну сировину»

З метою отримання зауважень та пропозицій до проекту закону “Про внесення змін до Закону України ”Про вивізне (експортне) мито на живу худобу та шкіряну сировину” Мінагрополітики України оголошує про його публікацію.

Проект Закону України “Про внесення змін до Закону України “Про вивізне (експортне) мито на живу худобу та шкіряну сировину” розроблено виходячи із звернень вітчизняних товаровиробників та за рішенням Міністерства аграрної політики та продовольства України.

Повний пакет документів до проекту Закону України ”Про вивізне (експортне) мито на живу худобу та шкіряну сировину” розміщено в мережі Інтернет на офіційному веб-сайті Міністерства аграрної політики та продовольства України: www.minagro.gov.ua.

Зауваження та пропозиції стосовно проекту Закону України та аналізу регуляторного впливу у письмовій та електронній формі просимо надавати протягом місяця з дня опублікування цього оголошення за такими адресами:

Міністерство аграрної політики та продовольства України, вул. Хрещатик, 24, м. Київ, 01001.

Е-mail: zoo@minapk.gov.ua.

Державна служба України з питань регуляторної політики та розвитку підприємництва, м. Київ, вул. Арсенальна, 9/11.

Е-mail: inform@dkrp.gov.ua.

Метою і завданнями прийняття цього проекту є:

забезпечення законодавчого вирішення проблемного питання просування продукції вітчизняного виробництва на зовнішні ринки збуту;

підвищення економічної зацікавленості вітчизняних товаровиробників у вирощуванні худоби;

збільшення надходження державного та місцевих бюджетів.

Проект Закону України “Про внесення змін до Закону України “Про вивізне (експортне) мито на живу худобу та шкіряну сировину” (далі – проект Закону) розроблено виходячи із звернень вітчизняних товаровиробників та за рішенням Міністерства аграрної політики та продовольства України.

www.minagro.gov.ua

16.08.2013

Повідомлення про оприлюднення проекту постанови Кабінету Міністрів України «Про затвердження Порядку видачі дозволу на переведення земельних лісових ділянок до нелісових земель у цілях, пов’язаних з веденням лісового господарства, без їх вилучення у постійного лісокористувача»

Міністерство аграрної політики та продовольства України оголошує про оприлюднення проекту постанови Кабінету Міністрів України "Про затвердження Порядку видачі дозволу на переведення земельних лісових ділянок до

нелісових земель у цілях, пов'язаних з веденням лісового господарства, без їх вилучення у постійного лісокористувача".

Головним розробником проекту постанови є Міністерство аграрної політики та продовольства України.

Поштова адреса: 01001, м. Київ, вул. Хрещатик, 24, електронна адреса lis@minaprk.gov.ua.

Проект Постанови, пояснювальна записка та аналіз регуляторного впливу розміщено в мережі Інтернет на веб-порталі Міністерства аграрної політики та продовольства України www.minagro.gov.ua, __.08.2013.

Зауваження та пропозиції приймаються розробником проекту регуляторного акта протягом 1 місяця з дня оприлюднення проекту регуляторного акта та відповідного аналізу регуляторного впливу на адресу:

Міністерство аграрної політики та продовольства України – 01001, м. Київ, вул. Хрещатик, 24, e-mail: lis@minaprk.gov.ua

Метою прийняття постанови є встановлення єдиного підходу та порядку видачі органами виконавчої влади дозволу на переведення земельних лісових ділянок до нелісових земель у цілях, пов'язаних з веденням лісового господарства.

Проект постанови Кабінету Міністрів України "Про затвердження Порядку видачі дозволу на переведення земельних лісових ділянок до нелісових земель у цілях, пов'язаних з веденням лісового господарства, без їх вилучення у постійного лісокористувача" (далі – постанова) розроблено у відповідності до вимог статті 59 Лісового кодексу України, статті 4-1 Закону України "Про дозвільну систему у сфері господарської діяльності" та пункту 66.4 Національного плану дій на 2013 рік щодо впровадження Програми економічних реформ на 2010–2014 роки "Заможне суспільство, конкурентоспроможна економіка, ефективна держава", затвердженого Указом Президента України від 12 березня 2013 року № 128.

www.minagro.gov.ua

16.08.2013

Повідомлення про оприлюднення проекту постанови Кабінету Міністрів України «Про затвердження Порядку видачі рішення про виділення лісових ділянок для довгострокового тимчасового користування лісами»

Міністерство аграрної політики та продовольства України оголошує про оприлюднення проекту постанови Кабінету Міністрів України "Про затвердження Порядку видачі рішення про виділення лісових ділянок для довгострокового тимчасового користування лісами".

Головним розробником проекту постанови є Міністерство аграрної політики та продовольства України.

Поштова адреса: 01001, м. Київ, вул. Хрещатик, 24, електронна адреса lis@minaprk.gov.ua.

Проект Постанови, пояснювальна записка та аналіз регуляторного впливу розміщено в мережі Інтернет на веб-порталі Міністерства аграрної політики та продовольства України www.minagro.gov.ua, __.08.2013.

Зауваження та пропозиції приймаються розробником проекту регуляторного акта протягом 1 місяця з дня оприлюднення проекту регуляторного акта та відповідного аналізу регуляторного впливу на адресу:

Міністерство аграрної політики та продовольства України – 01001, м. Київ, вул. Хрещатик, 24, e-mail: lis@minaprk.gov.ua

Метою прийняття постанови є встановлення єдиного підходу та порядку видачі органами виконавчої влади рішення про виділення лісових ділянок для довгострокового тимчасового користування лісами.

Проект постанови Кабінету Міністрів України "Про затвердження Порядку видачі рішення про виділення лісових ділянок для довгострокового тимчасового користування лісами" (далі – постанова) розроблено у відповідності до вимог статті 18 Лісового кодексу України, статті 4-1 Закону України "Про дозвільну систему у сфері господарської діяльності" та пункту 66.4 Національного плану дій на 2013 рік щодо впровадження Програми економічних реформ на 2010–2014 роки "Заможне суспільство, конкурентоспроможна економіка, ефективна держава", затвердженого Указом Президента України від 12 березня 2013 року № 128.

www.minagro.gov.ua

16.08.2013

Повідомлення про оприлюднення проекту наказу Міністерства аграрної політики та продовольства України «Про затвердження Порядку підготовки та внесення до органів виконавчої влади або органів місцевого самоврядування клопотань з питань дотримання вимог земельного законодавства»

З метою отримання зауважень та пропозицій до проекту наказу Міністерства аграрної політики та продовольства України "Про затвердження Порядку підготовки та внесення до органів виконавчої влади або органів місцевого самоврядування клопотань з питань дотримання вимог земельного законодавства" Міністерство аграрної політики та продовольства України оголошує про його публікацію.

Проект наказу розроблено відповідно до підпункту "б" частини першої статті 6 Закону України "Про державний контроль за використанням та охороною земель", підпункту 14 пункту 4 Положення про Державну інспекцію сільського господарства України, затвердженого Указом Президента України від 13 квітня 2011 року № 459, підпункту 4.10 пункту 4 Положення про державну інспекцію сільського господарства в Автономній Республіці Крим, областях, містах Киві та Севастополі, затвердженого наказом Міністерства аграрної політики та продовольства України від 23 грудня 2011 року № 770, зареєстрованого у Міністерстві юстиції України 12 січня 2012 року за № 34/20347.

Проектом наказу передбачено затвердження процедури підготовки та внесення до органів виконавчої влади або органів місцевого самоврядування клопотань з питань дотримання вимог земельного законодавства, їх обліку, контролю за станом виконання клопотань та вжиття передбачених законодавством заходів реагування у разі відмови виконання вимог, зазначених у клопотаннях.

Проект наказу Мінагрополітики України разом з аналізом регуляторного впливу розміщено для обговорення в мережі Інтернет на офіційному веб-сайті Міністерства аграрної політики та продовольства України за адресою: www.minagro.gov.ua.

Зауваження та пропозиції стосовно проекту наказу та аналізу регуляторного впливу у письмовій та електронній формі просимо надавати протягом місяця з дня опублікування цього оголошення за такими адресами:

Державна інспекція сільського господарства України,

вул. Баумана, 9/12, м. Київ, 03190,

E-mail: shumeyko@meta.ua; тел. 232-94-47

E-mail: tylyza@meta.ua; тел./факс 449-22-39

Державна служба України з питань регуляторної політики та розвитку підприємництва,
01011, м. Київ, вул. Арсенальна, 9/11,
E-mail: mail@dkrp.gov.ua; тел. 254-56-73

Метою проекту наказу є визначення процедури підготовки та внесення до органів виконавчої влади або органів місцевого самоврядування клопотань з питань дотримання вимог земельного законодавства, їх обліку, контролю за станом виконання клопотань, вжиття передбачених законодавством заходів реагування у разі відмови виконання вимог, зазначених у клопотаннях, порядок оскарження клопотань та прийняття рішень за результатами розгляду скарг на клопотання.

Проект наказу Міністерства аграрної політики та продовольства України "Про затвердження Порядку підготовки та внесення до органів виконавчої влади або органів місцевого самоврядування клопотань з питань дотримання вимог земельного законодавства" (далі – проект наказу) розроблено відповідно до підпункту "б" частини першої статті 6 Закону України "Про державний контроль за використанням та охороною земель", підпункту 14 пункту 4 Положення про Державну інспекцію сільського господарства України, затвердженого Указом Президента України від 13 квітня 2011 року № 459, підпункту 4.10 пункту 4 Положення про державну інспекцію сільського господарства в Автономній Республіці Крим, областях, містах Києві та Севастополі, затвердженого наказом Міністерства аграрної політики та продовольства України від 23 грудня 2011 року № 770, зареєстрованого у Міністерстві юстиції України 12 січня 2012 року за № 34/20347.

www.minagro.gov.ua

19.08.2013

Повідомлення про оприлюднення проекту наказу Міністерства аграрної політики та продовольства України «Про затвердження методики визначення розміру плати за використання на умовах оренди частини рибогосподарського водного об'єкта, рибогосподарської технологічної водойми»

Проект наказу Міністерства аграрної політики і продовольства України "Про затвердження методики визначення розміру плати за використання на умовах оренди частини рибогосподарського водного об'єкта, рибогосподарської технологічної водойми" підготовлено відповідно до статті 14 Закону України "Про аквакультуру", з метою удосконалення нормативно-правової бази щодо встановлення єдиного організаційно-економічного механізму справляння плати за користування на умовах оренди частини рибогосподарського водного об'єкта, рибогосподарської технологічної водойми.

Прийняття наказу надасть можливість затвердити проект наказу "Про затвердження методики визначення розміру плати за використання на умовах оренди частини рибогосподарського водного об'єкта, рибогосподарської технологічної водойми" відповідно до Закону України "Про аквакультуру", Водного кодексу України, Закону України "Про рибне господарство, промислове рибальство та охорону водних біоресурсів".

Проект наказу розміщено в мережі Інтернет на офіційному веб-сайті Мінагрополітики України www.minagro.gov.ua та Держрибагентства України www.darg.gov.ua. (розділ "Регуляторні акти").

Зауваження та пропозиції від фізичних та юридичних осіб до проекту постанови прохання надсилати протягом місяця з дня оприлюднення проекту наказу за адресами:

1. Міністерство аграрної політики та продовольства України (вул. Хрещатик, 24, м. Київ, 01001).

2. Державне агентство рибного господарства України (вул. Артема, 45 а, м. Київ, 04053).

Прийняття наказу надасть можливість затвердити методику визначення розміру плати за використання на умовах оренди частини рибогосподарського водного об'єкта, рибогосподарської технологічної водойми, відповідно до Водного кодексу України, Закону України "Про аквакультуру", Закону України «Про рибне господарство, промислове рибальство та охорону водних біоресурсів».

Відповідно до статті 14 Закону України "Про аквакультуру", "Про затвердження Методики визначення розміру плати за використання на умовах оренди частини рибогосподарського водного об'єкта, рибогосподарської технологічної водойми", з метою удосконалення нормативно-правової бази щодо встановлення єдиного організаційно-економічного механізму справляння плати за користування на умовах оренди частини рибогосподарського водного об'єкта, рибогосподарської технологічної водойми розроблено проект наказу.

www.minagro.gov.ua

30.08.2013

Повідомлення про оприлюднення проекту наказу Міністерства аграрної політики та продовольства України «Про визнання такими, що втратили чинність, деяких наказів Державного комітету по харчовій промисловості України, Міністерства сільського господарства і продовольства України, Міністерства фінансів України, Міністерства економіки України»

З метою отримання зауважень та пропозицій до проекту наказу "Про визнання такими, що втратили чинність, деяких наказів Державного комітету по харчовій промисловості України, Міністерства сільського господарства і продовольства України, Міністерства фінансів України, Міністерства економіки України", Мінагрополітики України оголошує про його публікацію.

Проект наказу "Про визнання такими, що втратили чинність, деяких наказів Державного комітету по харчовій промисловості України, Міністерства сільського господарства і продовольства України, Міністерства фінансів України, Міністерства економіки України" підготовлено на виконання листа Міністерства юстиції України від 30 січня 2013 року № 10.1-19/9 щодо переліку нормативно-правових актів, зареєстрованих у Мін'юсті, що підлягають перегляду та приведенню у відповідність до Конституції та законодавства України.

Повний пакет документів до проекту наказу Міністерства аграрної політики та продовольства України "Про визнання такими, що втратили чинність, деяких наказів Державного комітету по харчовій промисловості України, Міністерства сільського господарства і продовольства України, Міністерства фінансів України, Міністерства економіки України" розміщено в мережі Інтернет на офіційному веб-сайті Міністерства аграрної політики та продовольства України: www.minagro.gov.ua.

Зауваження та пропозиції стосовно проекту наказу та аналізу регуляторного впливу у письмовій та електронній формі просимо надавати протягом місяця з дня опублікування цього оголошення за такими адресами:

Міністерство аграрної політики та продовольства України, вул. Хрещатик, 24, м. Київ, 01001.

E-mail: zakorska@minapk.gov.ua.

Державна служба України з питань регуляторної політики та розвитку підприємництва, м. Київ, вул. Арсенальна, 9/11.

E-mail: inform@dkrp.gov.ua.

Проект наказу розроблений з метою визнання такими, що втратили чинність деяких наказів та приведення у відповідність до чинного законодавства України.

Наказ Державного комітету по харчовій промисловості України, Міністерства сільського господарства і продовольства України, Міністерства фінансів України, Міністерства економіки України від 09 липня 1996 року № 49/212/139/90 "Про затвердження Механізму поставки зерна на державні спиртові заводи та повернення бюджетної позички, наданої Міністерству сільського господарства і продовольства", зареєстрований в Міністерстві юстиції України 19 липня 1996 року за № 367/1392, було підготовлено відповідно до постанови Кабінету Міністрів України від 20 червня 1996 року № 663 "Про заходи забезпечення державних спиртових заводів сировиною", та постанови Кабінету Міністрів України від 29 червня 1996 року № 694 "Про закупівлю непродовольчого зерна в державні ресурси у 1996 році".

У зв'язку з прийняттям Закону України від 01 червня 2010 року № 2289-17 "Про здійснення державних закупівель" внесено ряд змін до законодавчих та нормативно-правових актів, якими врегульовані питання здійснення закупівель за державним замовленням. Внаслідок прийняття змін до Закону України від 22 грудня 1995 року № 493/95-ВР "Про державне замовлення для задоволення пріоритетних державних потреб", постановою Кабінету Міністрів України від 29 лютого 1996 року № 266 внесено зміни до "Порядку формування та розміщення державних замовлень на поставку продукції для державних потреб і контролю за їх виконанням". Формування державного замовлення здійснюється Мінекономрозвитку разом з міністерствами, іншими центральними органами виконавчої влади, установами, організаціями (потенційними державними замовниками) за пріоритетними напрямками, до переліку яких поставку зерна на державні спиртові заводи не включено.

Указом Президента України від 07 червня 2000 року № 772/2000 "Питання Міністерства аграрної політики України" Комітет харчової промисловості України ліквідовано.

Проект наказу "Про визнання такими, що втратили чинність, деяких наказів Державного комітету по харчовій промисловості України, Міністерства сільського господарства і продовольства України, Міністерства фінансів України, Міністерства економіки України" (далі – проект наказу) підготовлено з метою визнання такими, що втратили чинність деяких наказів на виконання доручення Кабінету Міністрів України від 20 лютого 2013 року № 34974/3/1-12, листів Міністерства юстиції України від 31 січня 2013 року № 9825-0-4-11/10.1, від 30 січня 2013 року № 10.1-19/9 та виконання вимог Положення про державну реєстрацію нормативно-правових актів міністерств та інших органів виконавчої влади, затвердженого постановою Кабінету Міністрів України від 28 грудня 1992 року № 731.

www.minagro.gov.ua

3. ПОДІЇ, ФАКТИ

22.08.2013 Уряд України схвалив законопроект про Державну програму розвитку конкуренції на 2014-2024 роки

Уряд України на засіданні 21 серпня схвалив розроблений Антимонопольним комітетом України проект Закону «Про Загальнодержавну програму розвитку конкуренції на 2014-2024 рр...».

«Метою зазначеної програми є розвиток конкуренції на товарних ринках як засобу підвищення ефективності їх функціонування, а також вдосконалення механізму державного регулювання у даній сфері», - йдеться в повідомленні.

Завдання, для досягнення зазначеної мети, визначені з урахуванням наявності в сучасній економіці України трьох груп ринків з різним станом і передумовами розвитку конкуренції.

«Щодо ринків, на яких існують ознаки ефективної конкуренції, головним завданням є забезпечення захисту та удосконалення вже наявних конкурентних відносин. Для ринків, на яких не спостерігаються ознаки ефективної конкуренції, хоча існують її передумови, завданням програми є забезпечення створення і розвитку на них ефективного конкурентного середовища. Щодо ринків, на яких найближчим часом неможливо розвиток ефективної конкуренції, програма передбачає заходи щодо підвищення ефективності їх державного регулювання», - наголошується в повідомленні.

Програма передбачає також створення системи моніторингу, яка включає в себе розробку індикаторів, що характеризують стан конкурентного середовища в розрізі галузей та регіонів, їх аналіз та узагальнення, доведення отриманих висновків до керівництва держави та громадськості через систему періодичних доповідей.

До розробки законопроекту АМКУ притягне 32 центральних та 27 місцевих органів виконавчої влади, Національний банк, НАН України, Інститут економіки та прогнозування НАН України.

АПК-інформ

19.08.2013 Росія і Україна створили робочу групу з гармонізації національних систем контролю якості харчових продуктів – Присяжнюк

Україна і Росія створять Міжвідомчу робочу групу у сфері гармонізації національних систем контролю якості та безпеки харчових продуктів. Як заявив міністр аграрної політики і продовольства України Микола Присяжнюк, відповідна домовленість була досягнута в ході його переговорів з главою Росспоживнагляду Геннадієм Онищенко, що відбулися 16 серпня в Москві .

«Ми підписали протокол дій. Цей протокол дозволяє нам створити двосторонню робочу групу, яка працюватиме постійно. А два рази на рік - один раз в Україні, один - в Росії - будуть підбиватися підсумки, проводитимуться семінари, і обговорюватимуться ті проблемні питання, які будуть виникати в ході роботи комісії», - зазначив М.Присяжнюк.

Міністр також уточнив, що передбачається узгодження нормативів як на російську продукцію, яка поставляється на український ринок, так і на українську продукцію, яка експортується до Росії.

«Є питання, які нам необхідно узгодити, - це питання захисту прав споживачів. Російський споживач має повне право отримувати інформацію про зміст тих чи інших складових в українській продукції, яку він споживає», - підкреслив М.Присяжнюк.

АПК-інформ

19.08.2013 Уряд України схвалив Концепцію створення системи держпідтримки експорту

Уряд України схвалив Концепцію створення системи державної підтримки експорту України. Відповідне розпорядження № 586-р прийнято Кабінетом Міністрів 1 серпня п.р.

«Важливою складовою успішної інтеграції України у світовий економічний простір є створення системи державної підтримки експорту і сприятливих умов для вітчизняних виробників конкурентоспроможної продукції на зовнішньому ринку», - йдеться в повідомленні.

Метою концепції є створення в Україні дієвої інтегрованої системи державної підтримки експорту, яка сприятиме успішній інтеграції вітчизняної економіки у світовий економічний простір.

«Реалізація концепції дозволить забезпечити формування системи державної підтримки експорту України, функціонування якої сприятиме розвитку експортоорієнтованих виробництв, підвищенню рівня якості та конкурентоспроможності експортованої української продукції, поліпшенню позицій національних виробників на перспективних світових ринках, збільшенню зовнішньоторговельного обороту товарів та послуг», - підкреслюється в повідомленні

Реалізація концепції передбачається протягом 2013-2015 рр. .

АПК-інформ

16.08.2013 Аграрний комітет ВР України вимагає звільнити з посади голову правління «Уккрагролізингу»

Комітет Верховної Ради України з питань аграрної політики та земельних відносин звернувся до уряду з проханням перевірити фінансові махінації НАК «Уккрагролізинг» і ініціювати звільнення причетних до цього посадових осіб. Про це йдеться в офіційному листі депутатів за підписом керівника комітету Григорія Калетніка.

«Якщо керівник не може забезпечити ефективне використання коштів, а тим більше повернення їх до державного бюджету, його необхідно міняти. Крім того, компанія обросла структурами, наближеними до сім'ї голови правління, і акціонерна компанія фактично перетворилася на сімейний бізнес», - йдеться в тексті звернення, адресованого міністрам .

Таким чином, нинішній голова правління НАК «Уккрагролізинг» Микола Шпак найближчим часом може позбутися посади .

Підставою для заяв про корупцію та розкрадання бюджетних коштів керівництвом «Уккрагролізингу» стали результати аудиту виконання держпрограми з надання аграріям спецтехніки в лізинг. Державна фінансова інспекція виявила, що за період 2010-2013 рр.. чиновники компанії неефективно використали майже 700 млн.грн. Обсяг викрадених коштів становить більше 70% від загальної суми, виділеної за цільовою держпрограмою.

АПК-інформ

16.08.2013 М.Азаров доручив створити робочу групу для врегулювання проблем у торгівлі з Росією

Прем'єр-міністр України Микола Азаров доручив створити робочу групу для врегулювання проблемних питань російсько-української торговельно-економічної співпраці . Про це 16 серпня повідомила прес-служба українського уряду.

Як наголошується в повідомленні, очолить рабгрупу віце-прем'єр-міністр України Юрій Бойко. До складу групи входять міністр економічного розвитку і торгівлі Ігор Прасолов і міністр промислової політики Михайло Короленко, перший заступник міністра доходів і зборів Степан Дериволков, урядовий уповноважений з питань співпраці з РФ, країнами СНД і Євразійського економічного співробітництва Валерій

Мунтіян, представник уряду в Колегії ЄврАзЕС Віктор Суслов, а також заступник голови ради Федерації роботодавців України Дмитро Олійник.

За дорученням М.Азарова робоча група повинна до 19 серпня внести на розгляд Кабміну України узгоджені пропозиції щодо врегулювання з РФ проблемних питань, які виникли у торговельно-економічній сфері.

АПК-інформ

14.08.2013 Мінагропрод України має намір домогтися зниження логістичних витрат на зерно на 200-300 грн./т

Міністерство аграрної політики та продовольства України має намір домогтися зниження вартості логістичних витрат, пов'язаних з поставками зерна, на 200-300 грн./т. Про це 14 серпня заявив міністр аграрної політики і продовольства Микола Присяжнюк.

За словами міністра, на сьогодні логістичні витрати, пов'язані з експортом зерна, завищені і складають 550 грн./т для пшениці і ймовірно 750 грн./т для кукурудзи.

АПК-інформ

14.08.2013 У 2011-2012 роках обсяг непогашених позик, взятих Мінагропродом з держбюджету України, склав 7,6 млрд. грн.

Два роки поспіль Міністерство аграрної політики та продовольства України бере для фінансування Аграрного фонду мільярдні позики з держбюджету, але не повертає їх. Згідно зі звітом Рахункової палати, текст якого має видання Forbes, в 2011-2012 рр. обсяг непогашених позик цих двох відомств перед бюджетом досяг 7,6 млрд. грн.

Як наголошується в повідомленні, в останні роки кредити з держбюджету - невід'ємна складова роботи Аграрного фонду. Міністерство фінансів України випускає облігації внутрішньої держпозики (ОВДП) на обумовлену в бюджеті суму, і за рахунок цих коштів надає зі спеціального фонду бюджету кредит Мінагропроду. Міністерство, у свою чергу, має передати всю суму Аграрному фонду, який за ці гроші фінансує формування державного інтервенційного фонду та закупівлю матеріально-технічних ресурсів для потреб сільгоспкомпаній. В кінці кожного року за рахунок отриманої виручки Аграрний фонд повинен повернути суму кредиту Мінагропроду, а воно, в свою чергу, - погасити борг перед бюджетом.

У 2011 р. в рамках цієї схеми Мінфін надав Мінагропроду кредит на 5 млрд. грн. У 2012 р., відповідно до закону про держбюджет, розмір позики повинен був бути таким же, але, згідно з даними Рахункової палати, за фактом позика була менша - 2,6 млрд. грн.

АПК-інформ

13.08.2013 В.Янукович скасував Указ Президента України про невідкладні заходи щодо стимулювання виробництва та розвитку ринку зерна

Президент України Віктор Янукович скасував Указ президента № 832 «Про невідкладні заходи щодо стимулювання виробництва та розвитку ринку зерна» від 29 червня 2000 р.

Текст Указу № 424/2013 від 13 серпня 2013 оприлюднений на офіційному сайті глави держави.

Указом № 832 передбачалося, що аграрії зможуть після збирання врожаю продавати зерно за так званими заставними цінами, а потім продавати його ще раз вже за ринковими цінами і компенсувати заставну ціну державній установі, яка уповноважена на здійснення торгівлі зерном за заставними цінами. А такою установою, згідно з указом, була державна акціонерна компанія «Хліб України».

АПК-інформ

09.08.2013 Мінагропрод України пропонує знизити експортні мита на ВРХ і овець до 5%

Міністерство аграрної політики та продовольства України пропонує знизити ставку експортного мита на велику рогату худобу (ВРХ) і овець до 5% з діючих 25%. Відповідний законопроект про внесення змін до Закону «Про вивіз (експортне) мито на живу худобу та шкіряну сировину» опублікований на офіційному веб-сайті Мінагропроду.

При цьому, згідно з документом, зниження експортних мит не поширюється на нетелей та корів вагою більше 300 кг.

У пояснювальній записці до законопроекту вказується, що чинне мито стало причиною відсутності інтересу у вітчизняних виробників до виробництва яловичини та експорту овець. Зниження ж експортного мита до 5% буде сприяти подальшому розвитку тваринництва.

У разі прийняття зазначеного законопроекту, запропоновані в ньому зміни набудуть чинності з 1 січня 2014 року.

АПК -інформ

09.08.2013 Кабмін України затвердив обсяги формування державного інтервенційного фонду на 2013/ 14 МР

Кабінет Міністрів України постановою № 514 від 17.07.2013 затвердив обсяги формування державного інтервенційного фонду у 2013/14 МР.

Згідно з документом, пшениці для інтервенційного фонду має бути закуплено 1,052 млн.тонн, жита - 90 тис. тонн, ячменю - 20 тис. тонн, цукру- піску (буракового) - 355,6 тис. тонн, кукурудзи - 40 тис. тонн, сухого молока - 6 тис. тонн, вершкового масла - 18 тис. тонн, гречки - 34,6 тис. тонн, вівса - 22,4 тис. тонн, проса - 20 тис.тонн і гороху - 15 тис. тонн.

АПК -інформ

08.08.2013 ЄБА рекомендує переглянути законопроект про біобезпеку при використанні ГМО з урахуванням міжнародної практики

Комітет з біотехнологій Європейської бізнес-асоціації (ЄБА) вважає доречним переглянути запропоновані Міністерством екології та природних ресурсів України зміни до закону про державну систему біологічної безпеки при поводженні з генетично модифікованими організмами (ГМО) з урахуванням міжнародної практики та досвіду ЄС. Фахівці ЄБА відзначили, що проект не вирішує основні проблеми, що існують в даний час у сфері обігу ГМО в Україні.

В ЄБА підкреслюють, що запропоновані законопроектом методи можуть призвести до низки негативних наслідків для агропромислового сектора України. Йдеться про можливість створення додаткових бар'єрів для імпорту продукції; підвищення ймовірності зловживань з боку контролюючих державних органів; створення загрози знищення значних товарних партій сільгосппродукції; виникнення необґрунтованих бар'єрів при експорті сільгосппродукції; обмеження можливостей двосторонньої торгівлі суб'єктів України з суб'єктами господарювання інших держав.

Крім того, в комітеті з біотехнологій ЄБА переконані, що прийняття законопроекту може призвести до виникнення колізій в українському законодавстві, а також буде суперечити міжнародним договорам, зокрема угодам в рамках СОТ.

В ЄБА підкреслюють, що зменшення рівня держрегулювання господарської діяльності є основним принципом державної політики у цій сфері відповідно до ст. 3 закону «Про дозвільну систему у сфері господарської діяльності».

В асоціації також звертають увагу на те, що законопроект Мінприроди не вдосконалює регулювання обігу біотехнологічних сортів рослин, оскільки не спрямований на те, щоб зробити дієвою систему реєстрації таких сортів.

АПК -інформ

06.08.2013 Держсільгоспінспекція України представила Реєстр сертифікатів якості зерна та продуктів його переробки

Згідно ч. 6 ст. 21 Закону України «Про зерно та ринок зерна в Україні» та наказу Міністерства аграрної політики та продовольства України від 11 червня 2013 № 362 «Про затвердження Порядку ведення Реєстру сертифікатів якості зерна та продуктів його переробки» Державною інспекцією сільського господарства України з 29 липня п.р. введений в дію Реєстр сертифікатів якості зерна та продуктів його переробки.

Реєстр - це інформаційна система, що містить відомості про видані та анульовані територіальними органами Держсільгоспінспекції сертифікати якості зерна та продуктів його переробки. Також передбачено, що деякі відомості реєстру будуть відкритими, а саме інформація про сертифікат якості, найменування територіального органу, що видав сертифікат якості, серія та його номер, дата видачі, підстава анулювання, найменування сільськогосподарської культури та її показники якості, реквізити стандарту або технічних умов, на відповідність яким проводилися дослідження.

Держсільгоспінспекція є власником реєстру, а його адміністратором – ДП «Держреєстри України».

На думку фахівців інспекції, такий реєстр забезпечить єдиний автоматизований облік відомостей про видані та анульовані сертифікати якості, прискорить роботу з надання відомостей з реєстру, вдосконалив роботу з узагальнення інформації про видані та анульовані сертифікати якості, а також мінімізує проблему щодо кількості зіпсованих реєстраційних сертифікатів якості.

АП-інформ

05.08.2013 В Україні готується законопроект про захист інвестицій в АПК - Присяжнюк

В Україні готується законопроект про захист інвестицій в АПК, завдяки якому зернотрейдери зможуть фінансувати не тільки придбання готового зерна, але і майбутній урожай. Про це 2 серпня заявив міністр аграрної політики і продовольства України Микола Присяжнюк .

Він також зазначив, що в ц.р. інвестиції в сільгоспвиробництво склали 1900 грн./га, що на 300 грн. більше, ніж торік.

«Це свідчить про те, що сільгоспвиробник зрозумів, що необхідно вкладати кошти в технічне переоснащення, закупівлю добрив, високоякісного насіння і т.д. Тому, щоб для аграріїв кошти стали доступними, уряд приймає цілий комплекс заходів», - заявив глава Мінагропроду.

Зокрема, як зазначив М.Присяжнюк, в Україні вже працює механізм складських розписок, ведеться робота з банками щодо здешевлення кредитів, готується до відкриття Держзембанк .

АПК-інформ

05.08.2013 Президент України підписав закон про трансферне ціноутворення

Президент України Віктор Янукович підписав 31 липня закон про трансферне ціноутворення (№ 408-VII), прийнятий Верховною Радою 4 липня.

Нагадаємо, законопроектом пропонується запровадити механізм податкового контролю за трансферним ціноутворенням (ґрунтується на принципі «втягнутої руки», який базується на міжнародному стандарті, узгодженому державами - членами ОЕСР в якості рекомендованого до використання щодо встановлення трансфертних цін для податкових потреб).

Зокрема, передбачається, що операції з пов'язаними особами, а також з нерезидентами, зареєстрованими в країні або на території, в якій ставка податку на прибуток (корпоративний податок) на 5 і більше процентних пунктів нижче, ніж в Україні, у розмірі більше 50 млн.грн. на рік з кожним контрагентом, підлягають

податковому контролю. При цьому контролюючий орган може перевірити будь-яку угоду між пов'язаними особами за запитом.

Для співставлення ціни в неконтрольованих операціях пропонується визначати діапазон ринкових цін або діапазон ринкової рентабельності, в залежності від обраного методу визначення ціни в контрольованих операціях.

Визначення ціни пропонується п'ятьма методами: порівняльної неконтрольованої ціни (аналогів продажу), ціни перепродажу, витрати плюс, чистого прибутку .

Крім того, передбачається проведення і надання звіту з широкого аналізу елементів контрольованих і порівнянних операцій, які можуть впливати на комерційні та/або фінансові умови контрольованих операцій.

АПК-інформ

02.08.2013 Мінекономрозвитку України ініціює пом'якшення держнагляду у сфері ціноутворення

Міністерство економічного розвитку і торгівлі України підготувало проект урядової постанови «Про затвердження критеріїв, за якими оцінюється ступінь ризику від провадження господарської діяльності, пов'язаної з продажем (реалізацією) товарів, щодо яких встановлено державне регулювання цін, і визначається періодичність здійснення планових заходів державного нагляду (контролю) Державною інспекцією з контролю за цінами, яким визначається періодичність здійснення Держцінінспекцією планових заходів державного нагляду у сфері ціноутворення.

Як наголошується в повідомленні, проект передбачає поділ суб'єктів на групи залежно від обсягів реалізації суб'єктом господарювання товарів у грошовому вираженні, приналежності до суб'єктів природних монополій, монопольного (домінуючого) становища на ринку, наявності порушень вимог законодавства у сфері ціноутворення, факту підвищення більш ніж на 10% цін на товари протягом певного періоду часу.

Згідно з цими критеріями, проектом пропонується розділити суб'єкти господарювання за трьома ступенями ризику: високий, середній, незначний. Це, у свою чергу, визначає періодичність здійснення планових перевірок таких підприємств. Так, перевірку суб'єктів господарювання, у яких високий ступінь ризику, пропонується проводити не частіше одного разу на рік, середній - один раз на 2 роки, незначний - один раз на 5 років.

Слід зазначити, що визначення нової групи суб'єктів з незначним ступенем ризику з періодичністю перевірок один раз на 5 років є однією з головних новацій проекту, спрямованих на звуження кола суб'єктів господарювання, які підлягатимуть перевірці, зменшенню кількості перевірок та частоти їх проведення.

Крім того, проект містить нове положення, яке передбачає збільшення в 1,5 рази інтервалів між перевірками, у разі якщо протягом останніх 3 років не виявлено фактів порушення суб'єктом господарювання вимог законодавства у сфері ціноутворення.

АПК-інформ

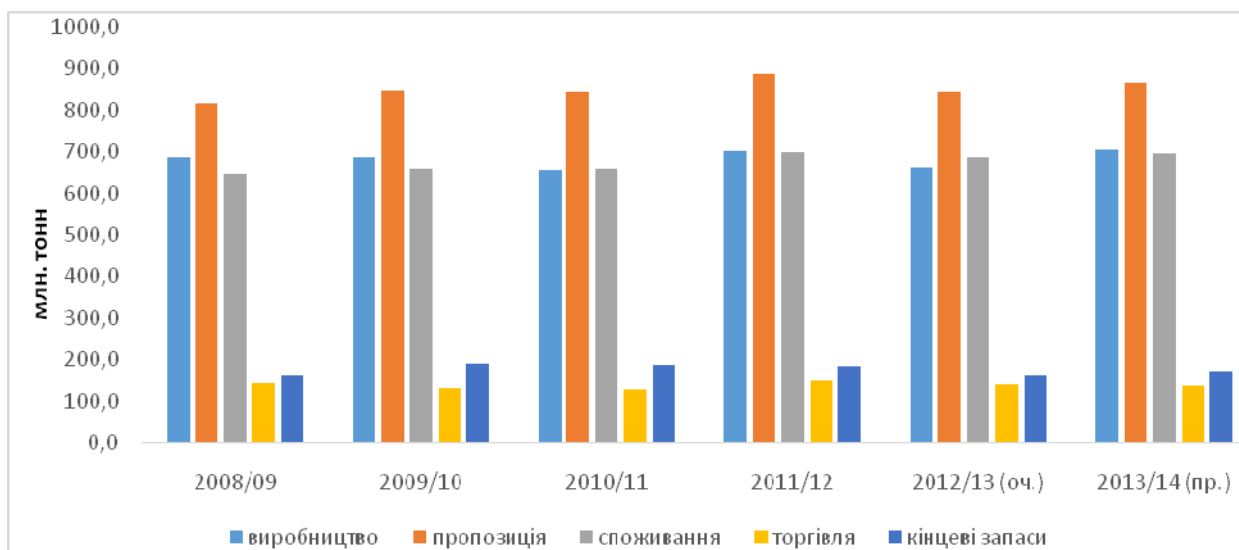
4. АНАЛІТИЧНИЙ МАТЕРІАЛ

ПРОГНОЗ ВИРОБНИЦТВА ПШЕНИЦІ У 2013/14 МАРКЕТИНГОВОМУ РОЦІ.

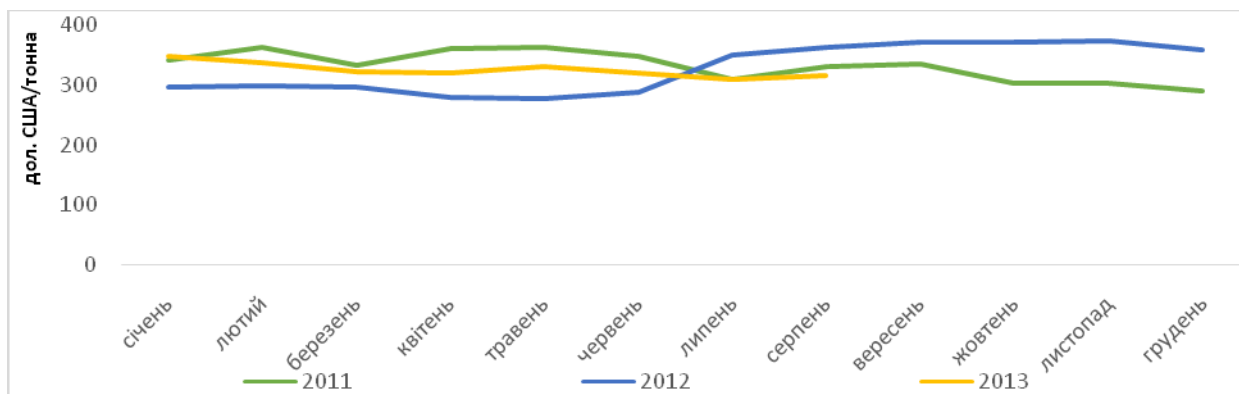
Дем'янчук В.В.,
експерт ІРАР, канд. с-г наук

За прогнозами Продовольчої та сільськогосподарської організації ООН (липень поточного року) світове виробництво зернових культур у 2013/14 маркетинговому році досягне 2479 млн. тонн, що на 7,2% більше від очікуваних показників минулого маркетингового року.

Виробництво зерна пшениці може зрости на 6,8% та досягнути обсягу 704 млн. тонн (рис. 1). Це найбільший врожай протягом світової новітньої історії (проти 701,5 млн. т. у 2011/12 маркетинговому році). Передбачається, що у порівнянні з минулим маркетинговим роком (МР) пропозиція на світовому ринку пшениці зросте на 24 млн. т. (на 2,8%) при зростанні запасів на кінець маркетингового року на 8 млн. т. (на 5%), споживання зростатиме на 9,5 млн. т. (на 1,4%), а обсяги світової торгівлі можуть зменшитися на 3,7 млн. т. (на 2,6%).



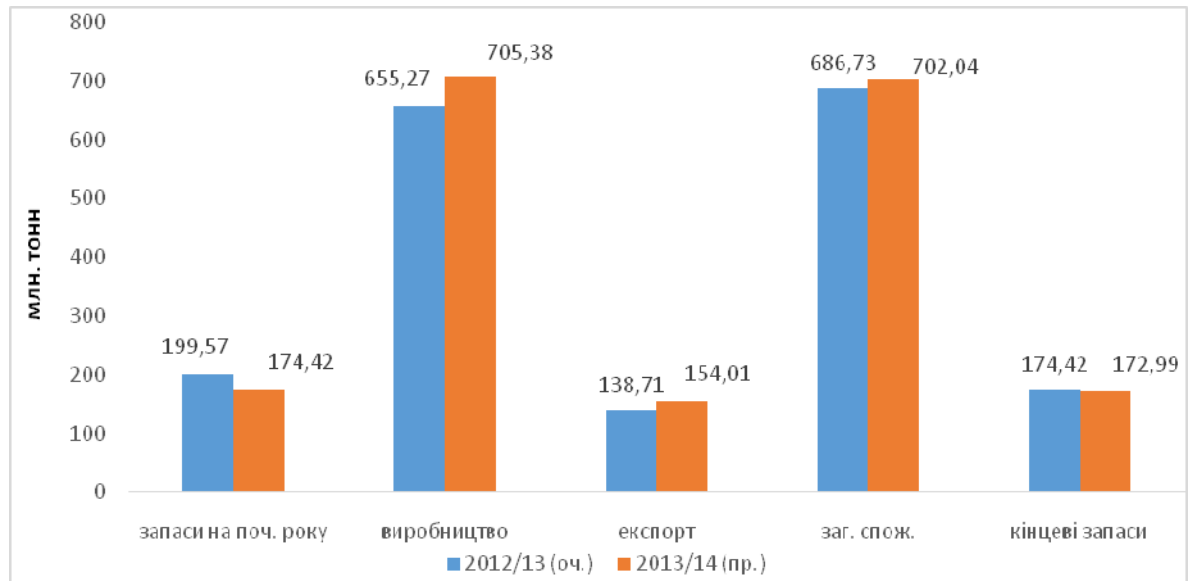
1. Світове виробництво зерна пшениці у 2008/09 – 2013/14 маркетингових роках (джерело - FAO).



2. Ціни на пшеницю у 2011 – 2013 роках (Wheat,US, No.2 Hard Red Winter (Ordinary Protein), US Gulf, f.o.b., джерело - IGC, FAO).

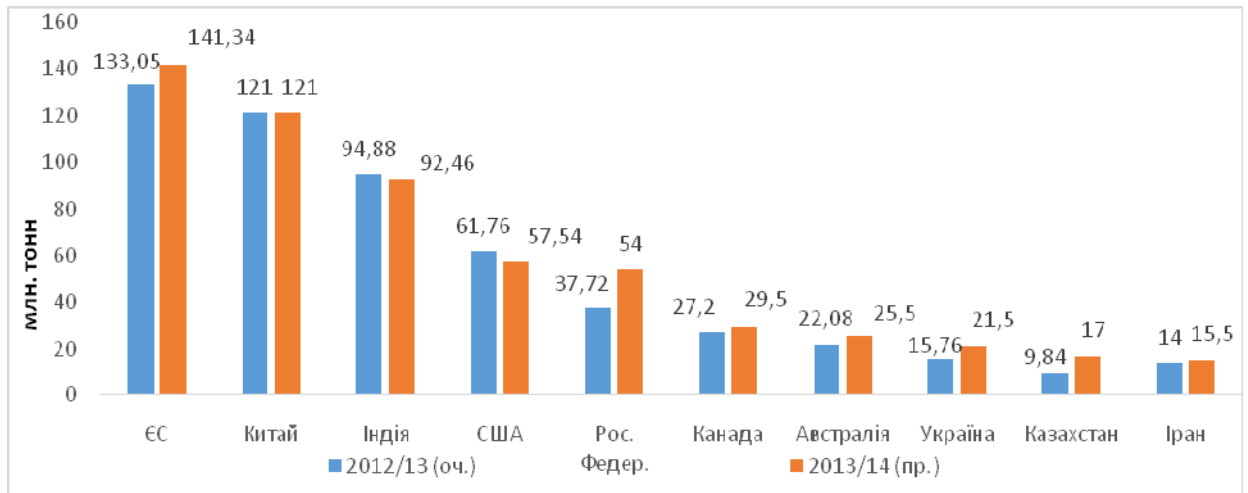
Цілком звичайно, що підвищення світового виробництва зерна пшениці зумовить відповідне зниження цін на нього на світовому ринку. Це підтверджується інформацією щодо динаміки цін на пшеницю в окремому сегменті світового ринку (рис. 2), коли протягом 2011/12 МР ціни на пшеницю знизилися на 70,5 дол. США за тону (на 20,3%), а у 2012/13 МР – підвищилися на 43,4 дол. США за тону (на 15,1%).

Слід зазначити, що у поточному маркетинговому році вже, певним чином, визначилася тенденція до зменшення ціни на пшеницю. Разом з тим, за окремими оцінками, не слід очікувати її різкого падіння, оскільки обсяги світової торгівлі зерном пшениці залишатимуться на достатньо високому рівні.



3. Прогноз світового виробництва зерна пшениці у 2013/14 маркетинговому році (джерело - USDA).

Оцінки світового виробництва зерна пшениці у поточному маркетинговому році, зроблені Департаментом сільського господарства США у серпні 2013 р. дещо відрізняються від прогнозу Продовольчої та сільськогосподарської організації ООН (рис. 3). Відповідно до зазначеного, світове виробництво зерна пшениці становитиме 705,4 млн. т., що на 7,6% більше від минулого маркетингового року. Обсяги загального споживання зерна пшениці збільшаться до 702,4 млн. т., а обсяги світової торгівлі зростуть до 154 млн. т., що відповідно на 2,2% та на 11% більше, ніж це було у 2012/13 МР.

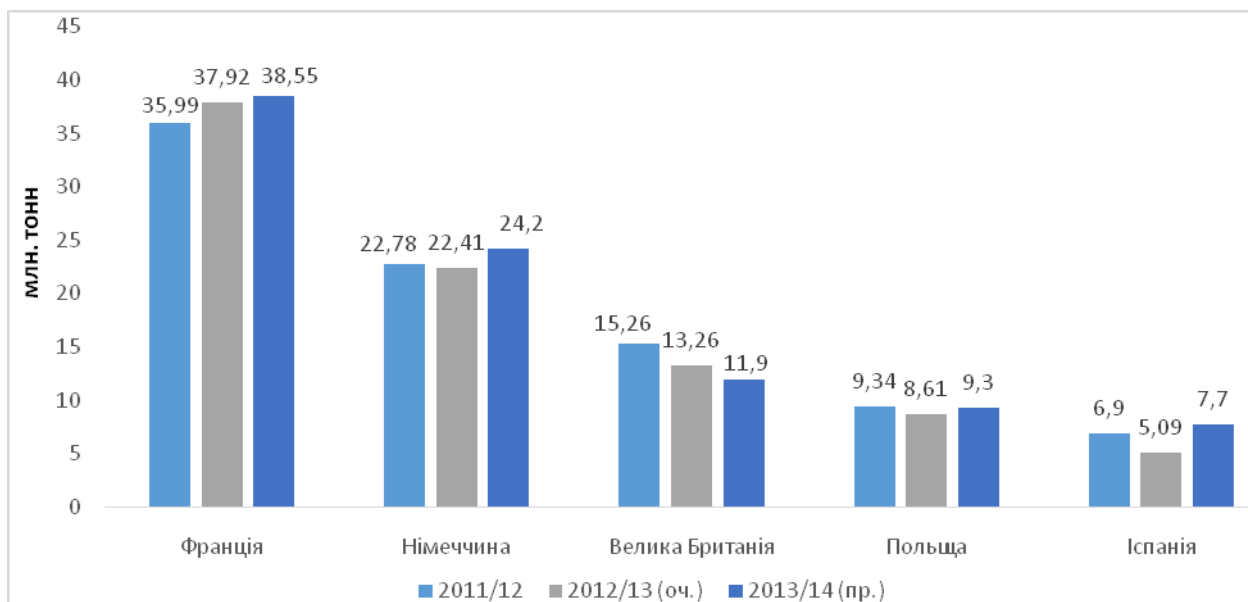


4. Провідні виробники зерна пшениці у 2013/14 маркетинговому році(джерело - USDA).

До TOP-10 провідних виробників зерна у поточному маркетинговому році (рис. 4) віднесені ЄС (141,37 млн. т.), Китай (121 млн. т.), Індія (92,46 млн. т.), США (57,54 млн. т.), Російська Федерація (54 млн. т.), Канада (29,5 млн. т.), Австралія (25,5 млн. т.), Україна (21,5 млн. т.), Казахстан (17 млн. т.), Іран (15,5 млн. т.).

Також очікується, що у порівнянні з минулим маркетинговим роком виробництво пшениці у ЄС збільшиться на 8,3 млн. т. (на 6,2%), Російській Федерації – на 16,28 млн. т. (на 43,2%), Канаді - на 2,3 млн. т. (на 8,5%), Австралії – на 3,42 млн. т. (на 15,5%), Україні – на 5,74 млн. т. (на 36,4%), Казахстані – на 7,16 млн. т. (в 1,7 рази), Ірані – на 1,5 млн. т. (на 10,7%). Не очікується збільшення виробництва пшениці в Китаї.

В США та Індії передбачається зменшення обсягів виробництва зерна пшениці, відповідно на 4,22 млн. т. (на 6,8%) та 2,42 млн. т. (на 2,6%).



5. Провідні виробники зерна пшениці в ЄС у 2013/14 МР(джерело - USDA).

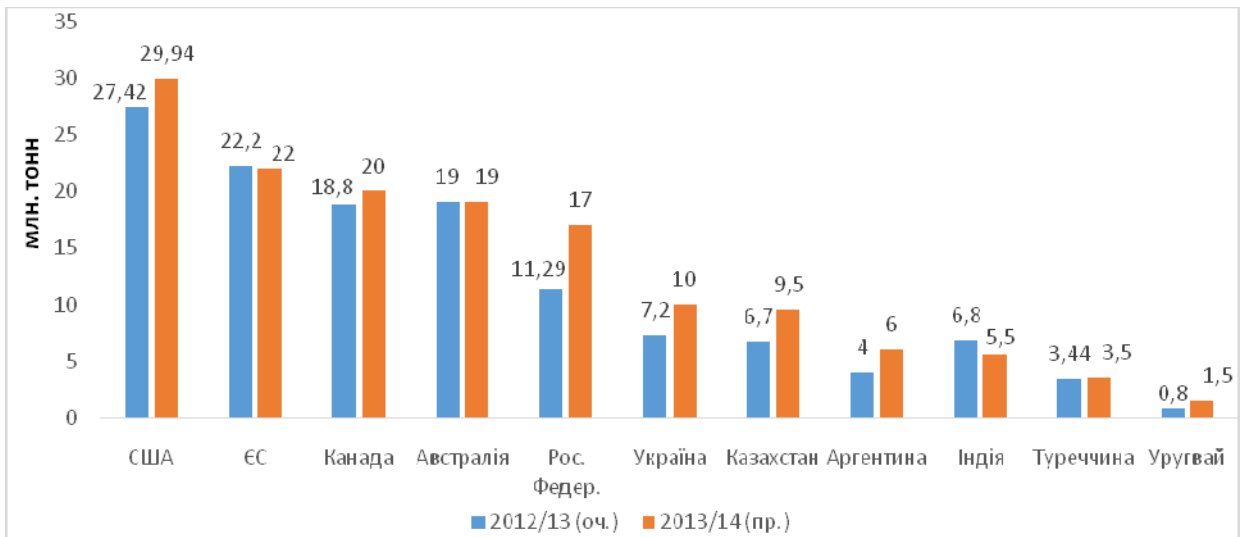
Серед країн ЄС найбільша частка виробництва пшениці у 2013/14 МР (64,8%) припадає на Францію, Німеччину, Велику Британію, Польщу та Іспанію (рис. 5).

Очікується, що у порівнянні з 2012/13 МР обсяги виробництва зерна пшениці у Франції зростуть на 630 тис. т. (на 1,66%), Німеччині – на 1,79 млн. т., Польщі – на 690 тис. т. (на 8%), Іспанії – на 2,61 млн. т. (на 51,2%), а у Великій Британії – зменшаться на

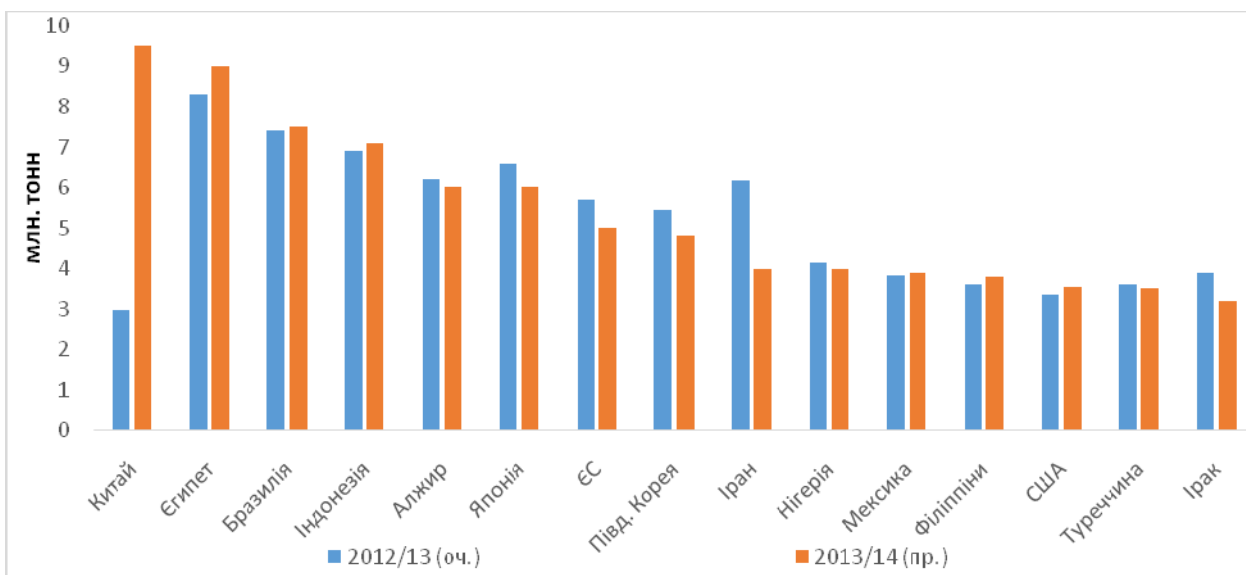
1,36 млн. т. (на 10,3%). До цього слід додати, що врожайність зерна пшениці у Франції становитиме 71,4 ц/га (на рівні минулого маркетингового року), Німеччині – 76,8 ц/га (на 4,8% більше від 2012/13 МР), Великій Британії – 7,44 ц/га (на 11,7% більше від 2012/13 МР), Польщі – 41,8 ц/га (ні 1% більше від 2012/13 МР), Іспанії – 34,9 ц/га (на 47,9% більше від 2012/13 МР) при тому, що посівні площі у Франції, Німеччині та Польщі не змінюватимуться у порівнянні з минулим маркетинговим роком, в Іспанії вони зростуть на 2,3% (з 2,16 до 2,21 млн. гектарів), а у Великій Британії – зменшуватимуться з 1,99 до 1,6 млн. гектарів (на 19,6%).

За прогнозом Департаменту сільського господарства США до ТОП-5 провідних експортерів зерна пшениці у 2013/14 МР (рис. 6) віднесені США, ЄС, Канада, Австралія та Російська Федерація, частка яких у загальному обсязі світової торгівлі може досягти 70% (107,94 млн. т.).

При цьому експорт пшениці із США може збільшитися на 2,52 млн. т. (на 9,2%), Канади – на 1,2 млн. т. (на 6,4%), Російської Федерації – на 5,71 млн. т. (на 50,6%), України – на 2,8 млн. т. (на 38,9%), Казахстану – на 2,8 млн. т. (на 41,8%), Аргентини – на 2 млн. т. (на 50%), Уругваю – на 700 тис. т. (в 1,9 рази), не очікується суттєвих змін щодо експорту пшениці з ЄС, Австралії та Туреччини.



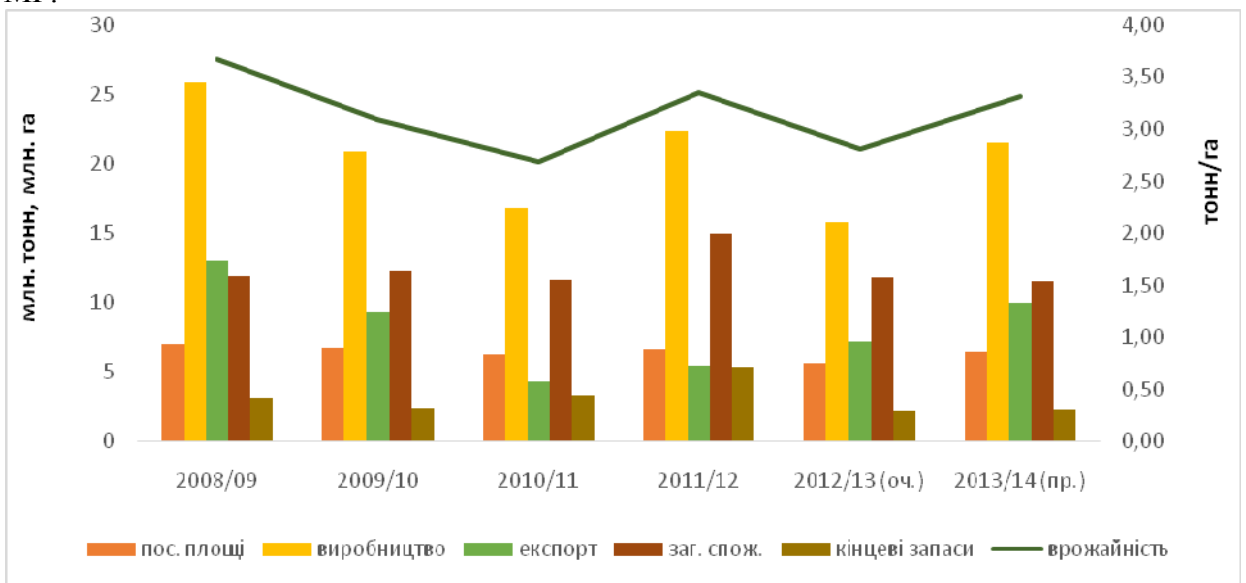
6. Провідні експортери зерна пшениці у 2013/14 маркетинговому році (джерело - USDA).



7. Провідні імпортери зерна пшениці у 2013/14 маркетинговому році (джерело - USDA).

У поточному маркетинговому році очікується, що найбільшим імпортером зерна пшениці в світі (рис. 7) буде Китай, обсяги імпорту пшениці до якого становитимуть 9,5 млн. т. (у 3,2 рази більше від 2012/13 МР). Далі у переліку найбільших імпортерів – Єгипет (9 млн. т.), Бразилія (7,5 млн. т.), Індонезія (7,1 млн. т.), Алжир (6 млн. т.), Японія (6 млн. т.), ЄС (5 млн. т.), Південна Корея (4,8 млн. т.), Іран (4 млн. т.), Нігерія (4 млн. т.), Мексика (3,9 млн. т.), Філіппіни (3,8 млн. т.), США (3,54 млн. т.), Туреччина (3,5 млн. т.), Ірак (3,2 млн. т.), Ємен (3,1 млн. т.), Бангладеш (3 млн. т.), Саудівська Аравія (3 млн. т.). При цьому для ряду країн, зокрема Алжиру, Японії, ЄС, Південної Кореї, Ірану, Нігерії, Іраку прогнозується певне скорочення обсягів імпорту пшениці у порівнянні з минулим маркетинговим роком.

В Україні у поточному маркетинговому році очікується виробництво зерна пшениці в обсязі 21,5 млн. т. (рис. 8), що на 5,74 млн. т. (на 36,4%) більше від 2012/13 МР.



8. Виробництво зерна пшениці в Україні в 2008/09 – 2013/14 маркетингових роках(джерело –USDA).

При цьому, у порівнянні з минулим маркетинговим роком, відзначається певне збільшення (на 15,4%) посівних площ під пшеницею (6,5 проти 5,63 млн. га). Передбачається, що обсяги експорту пшениці збільшаться на 2,8 млн. т., - до 10 млн. т. (на 38,9%), врожайність зросте до 33,1 ц/га (проти 28 ц/га у минулому маркетинговому році), а обсяги запасів на кінець маркетингового року не перевищать 2,32 млн. т. (на рівні минулого року).

При підготовці публікації використані матеріали Продовольчої та сільськогосподарської організації ООН (<http://www.fao.org/home/en/>) та Департаменту сільського господарства США (www.fas.usda.gov).



БЮЛЕТЕНЬ Інституту Розвитку Аграрних Ринків

Випуск
№83
2 вересня
2013 року

СВІТОВЕ ВИРОБНИЦТВО ЦИТРУСОВИХ У 2012/13 МАРКЕТИНГОВОМУ РОЦІ.

Смельянова Ж.Л.,
експерт IPAR, канд. геогр. наук

Апельсини. Світовий ринок апельсинів досить стабільний і збалансований. В останні п'ять маркетингових років світове виробництво апельсинів складає не менше 49 млн. тонн, а в 2010/11 маркетинговому році (МР) їх врожай досяг 55,8 млн. тонн.

За оцінками Департаменту сільського господарства США світове виробництво апельсинів в 2012/13 МР очікується на рівні 49,6 млн. тонн, що на 8% (на 4,3 млн. тонн) менше порівняно з минулим періодом (рис.1).

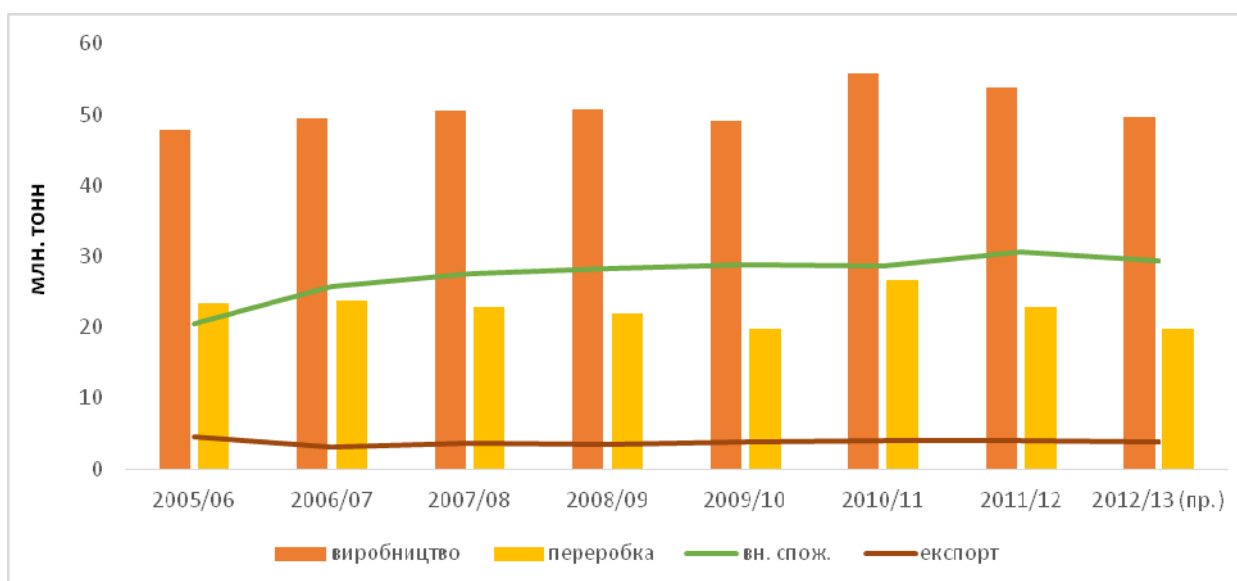
Найбільшим виробником апельсинів є Бразилія, яка поставляє на світовий ринок щонайменше 30% від загального обсягу їх виробництва, друге місце – США (15%), третє - Китай (10-14% від світового виробництва).

Очікується, що в 2012/13 МР лідерами по виробництву апельсинів стануть Бразилія (33,5% від світового виробництва), США (15,3%), Китай (14,1%), ЄС (12,2%), Мексика (7,9%), Єгипет (4,9%), Туреччина (3,2%), Південна Африка (3,0%) (рис. 2).

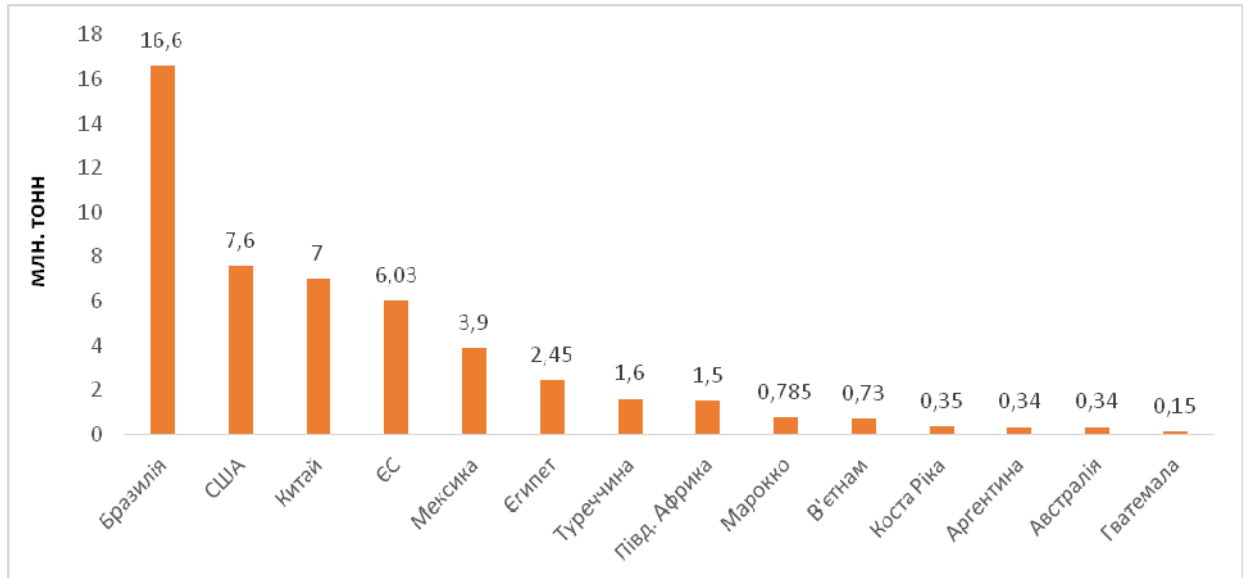
Внутрішнє споживання апельсинів на світовому ринку зростає. За період 2008/09-2012/13 МР воно зросло на 6,9% (на 1,9 млн. тонн). З 2008/09 МР внутрішнє споживання апельсинів зростає в США, Канаді, Російській Федерації, Китаї, Бразилії, В'єтнамі, Марокко, Саудівській Аравії, Гватемалі, Об'єднаних Арабських Еміратах. В поточному маркетинговому році, порівняно з 2008/09 МР, воно збільшиться в Марокко – на 44,5%, Об'єднаних Арабських Еміратах – на 43,9%, Саудівській Аравії – на 20,4%, США – на 17,2%, Російській Федерації – на 16%, Гватемалі – на 15,4%, Бразилії – на 13,4%, Китаї – на 12%, Канаді – на 13,0%, В'єтнамі – на 4%.

Обсяги переробки апельсинів в світі зменшились з 49% від загального виробництва апельсинів в 2005/06 МР до 42,3% в 2011/12 МР. Виключення склав 2010/11 МР в якому обсяг переробки апельсин становив 47,7% від їх загального виробництва, що пов'язано з рекордним урожаєм.

Очікується, що в поточному маркетинговому році обсяг переробки апельсинів складе 39,9% від їх світового виробництва і становитиме 19,76 млн. тонн (рис. 1).



1. Виробництво апельсинів в світі у 2005/06 – 2012/13 маркетингових роках (джерело - USDA).



2. Провідні виробники апельсинів в світі у 2012/13 маркетинговому році (джерело - USDA).

В останні декілька маркетингових років значно збільшилися обсяги переробки апельсинів у Єгипті (в 2010/11 МР порівняно з 2009/10 МР – на 66,6%, а в поточному маркетинговому році обсяг переробки буде на рівні минулого періоду і складе 85 тис. тонн) та Китаї (в 2011/12 МР порівняно з 2010/11 МР – в 2,9 рази, в 2012/13 МР порівняно з 2011/12 МР – на 15,4%).

Лідерами по переробці апельсинів є Бразилія, США, ЄС, Мексика, Китай. Очікується, що в 2012/13 МР Бразилія переробить 10,6 млн. т апельсин або 63,9% від обсягу їх власного виробництва; США – 5,55 млн. т. (73,1%), ЄС – 1,15 млн. т. (19,1%), Мексика – 0,898 млн. т. (23,0%), Китай - 0,6 млн. т. (8,6%).

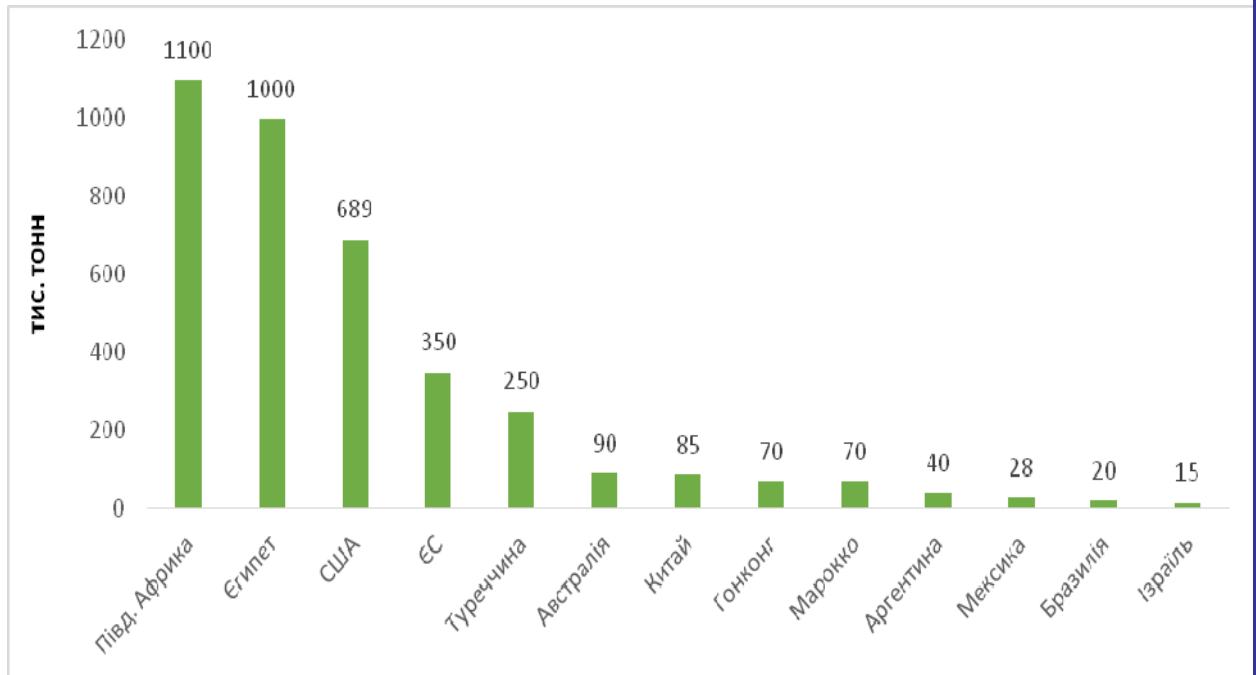
Обсяги світової торгівлі апельсинами протягом трьох останніх маркетингових періодів значно не змінювались.

Очікується, що в поточному маркетинговому році обсяги експортних поставок складуть 3,8 млн. т., що на 2,6% (на 0,1 млн. т.) менше ніж в минулому періоді (рис. 3).

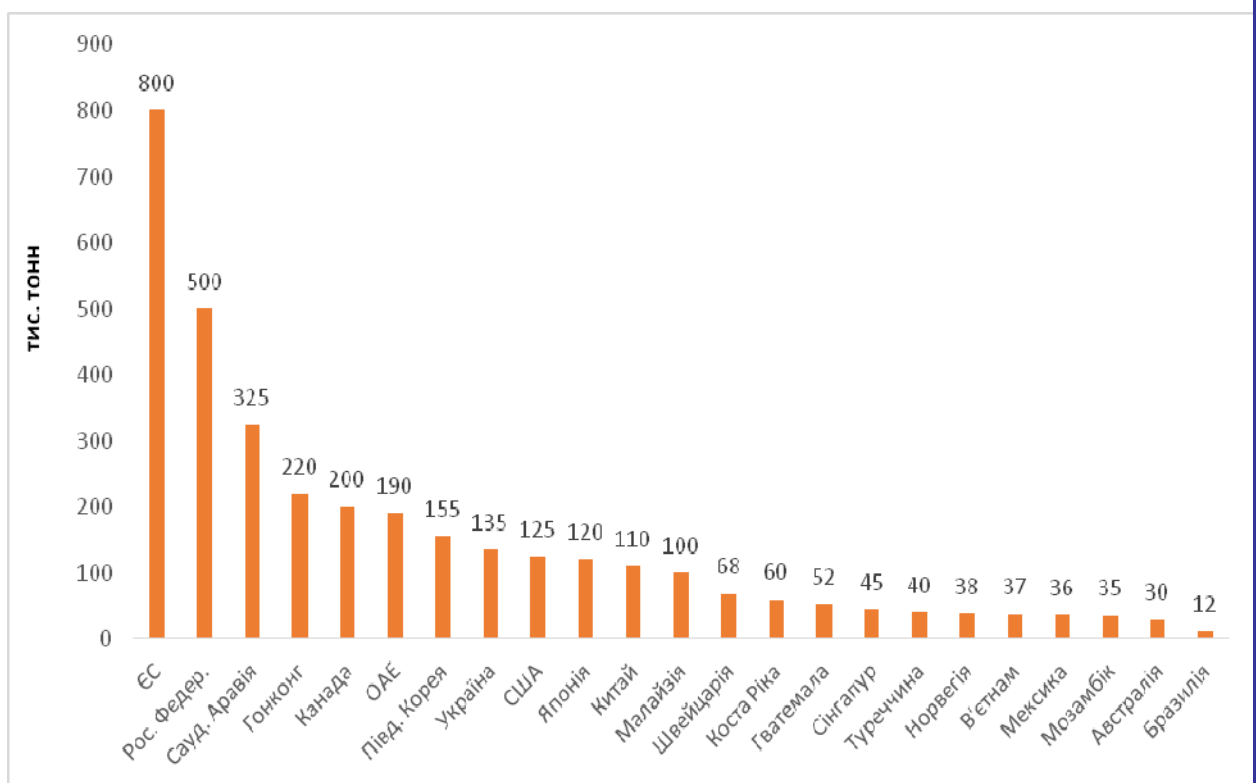
Провідними експортерами апельсинів, як і в попередні маркетингові роки, будуть Південна Африка (28,8% від світового експорту), Єгипет (26,2%), США (18,0%), ЄС (9,2%), Туреччина (6,5%).

Провідними імпортерами будуть ЄС (23,3% від світового імпорту), Російська Федерація (14,6%), Саудівська Аравія (9,5%), Гонконг (6,4), Канада (5,8%), Об'єднанні Арабські Емірати (5,5%), Південна Корея (4,5%) (рис. 4).

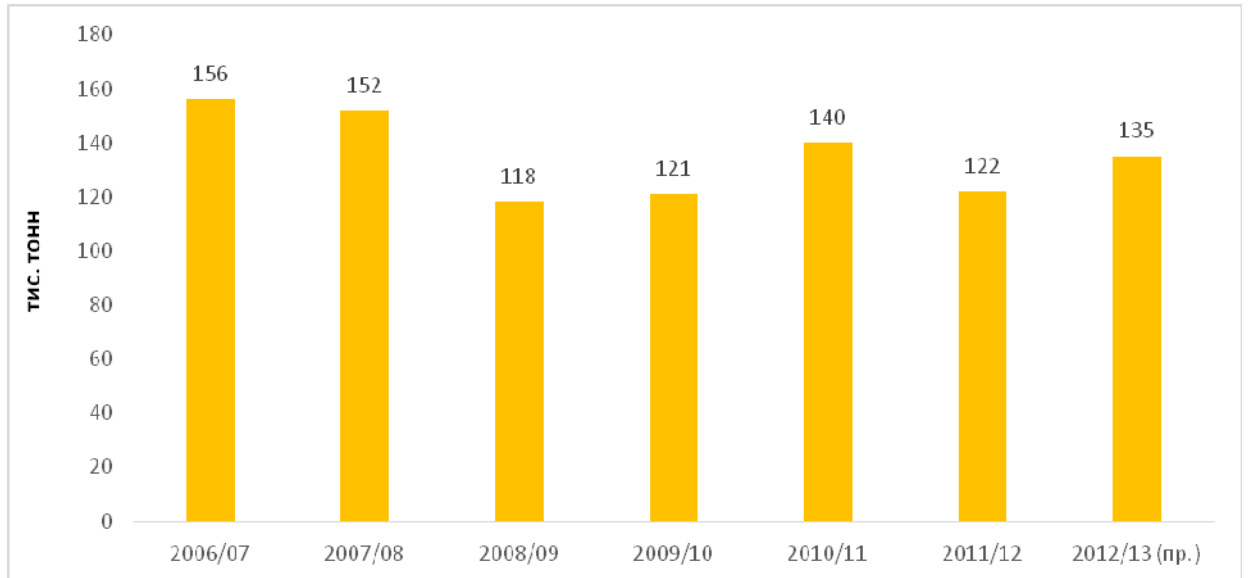
Україна в 2012/13 МР займе 8-ме місце серед провідних імпортерів апельсинів і імпортує 135 тис. тонн апельсин, що на 10,6% більше ніж в минулому періоді (3,9% від світового імпортного обсягу) (рис. 5).



3. Провідні експортери апельсинів в світі у 2012/13 маркетинговому році (джерело - USDA).

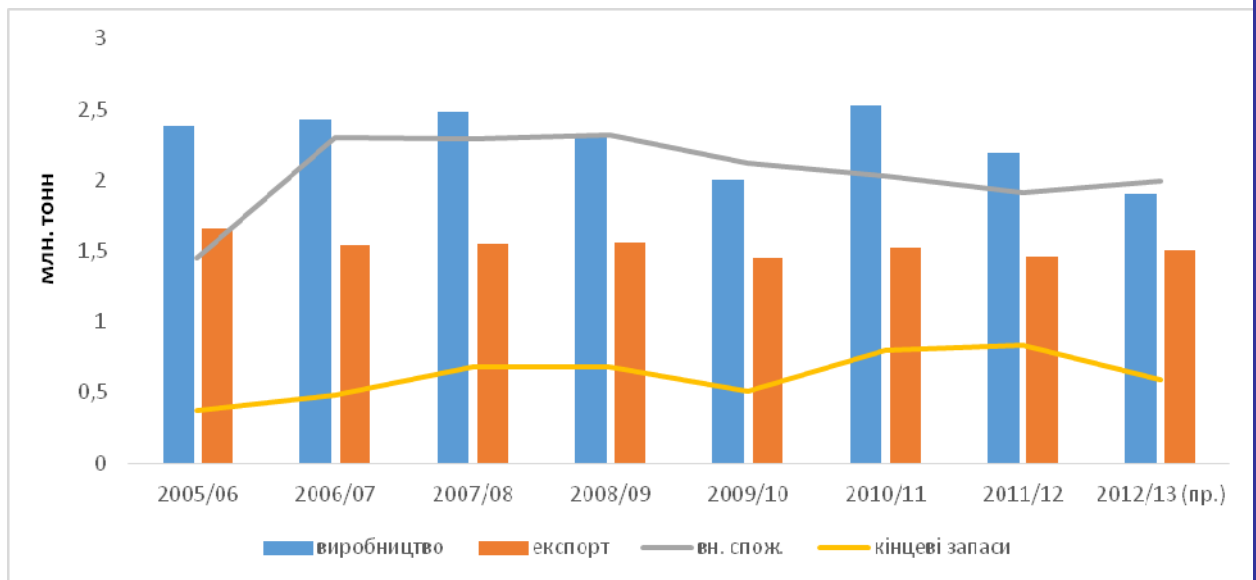


4. Провідні імпортери апельсинів в світі у 2012/13 маркетинговому році (джерело - USDA).



5. Імпорт апельсинів в Україну у 2006/07 - 2012/13 маркетингових роках (джерело - USDA).

Апельсиновий сік. Середні обсяги світового виробництва апельсинового соку за період 2005/06-2012/13 МР склали 2,28 млн. т. Очікується, що в 2012/13 МР його виробництво складе 1,9 млн. т., що на 13,2% (на 290 тис. т) менше, порівняно з минулим періодом (рис. 6). Слід відзначити, що цей показник найнижчий за період з 2005/06 МР. При цьому його внутрішнє споживання зростає майже на 4% (на 76 тис. т) відносно минулого маркетингового року та складе 1,99 млн. т. За останні п'ять маркетингових років у Китаї збільшилося внутрішнє споживання апельсинового соку майже в 2 рази, Японії – на 4%. В США та Канаді внутрішнє споживання соку знизилось на 11%, в ЄС - на 29,2%.

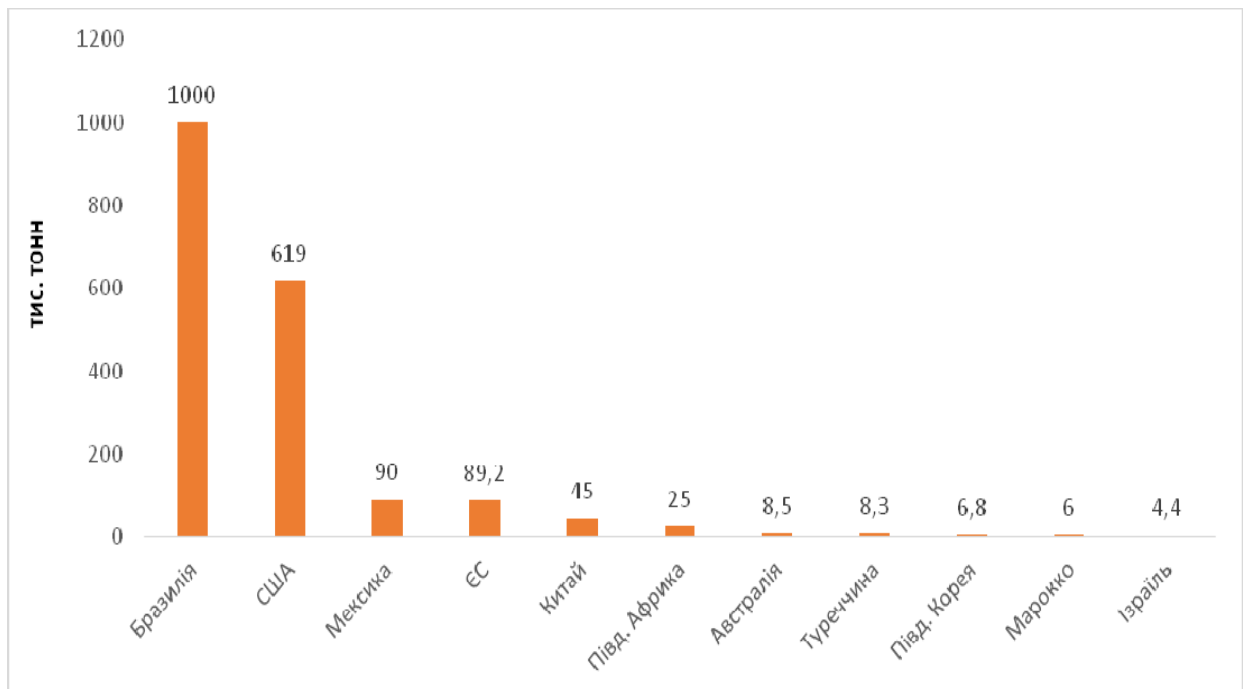


6. Виробництво апельсинового соку в світі у 2005/06 – 2012/13 маркетингових роках (джерело - USDA).

Найбільшими виробниками апельсинового соку на світовому ринку є Бразилія – понад 50% від світових обсягів, та США - понад 30%. 3-тє та 4-тє місця посідають Мексика та ЄС, сумарна доля яких на світовому ринку становить до 10%. В 2011/12 МР

Китай, порівняно з 2010/11 МР, збільшив виробництво апельсинового соку в 2,8 рази і зайняв 5-те місце серед провідних виробників апельсинового соку.

Очікується, що в 2012/13 МР Бразилія виробить 52,6% від світового його виробництва, США – 32,5%, Мексика – 4,7%, ЄС – 4,69%, Китай – 2,4%, Південна Африка – 1,3% (рис. 7).



7. Провідні виробники апельсинового соку в світі у 2012/13 маркетинговому році (джерело - USDA).

Експорт апельсинового соку в світі зростає на 2,9 % (на 43 тис. т) та становитиме 1,5 млн., кінцеві запаси зменшаться на 0,248 млн. т (на 29,6%) і складуть 0,59 млн. т.

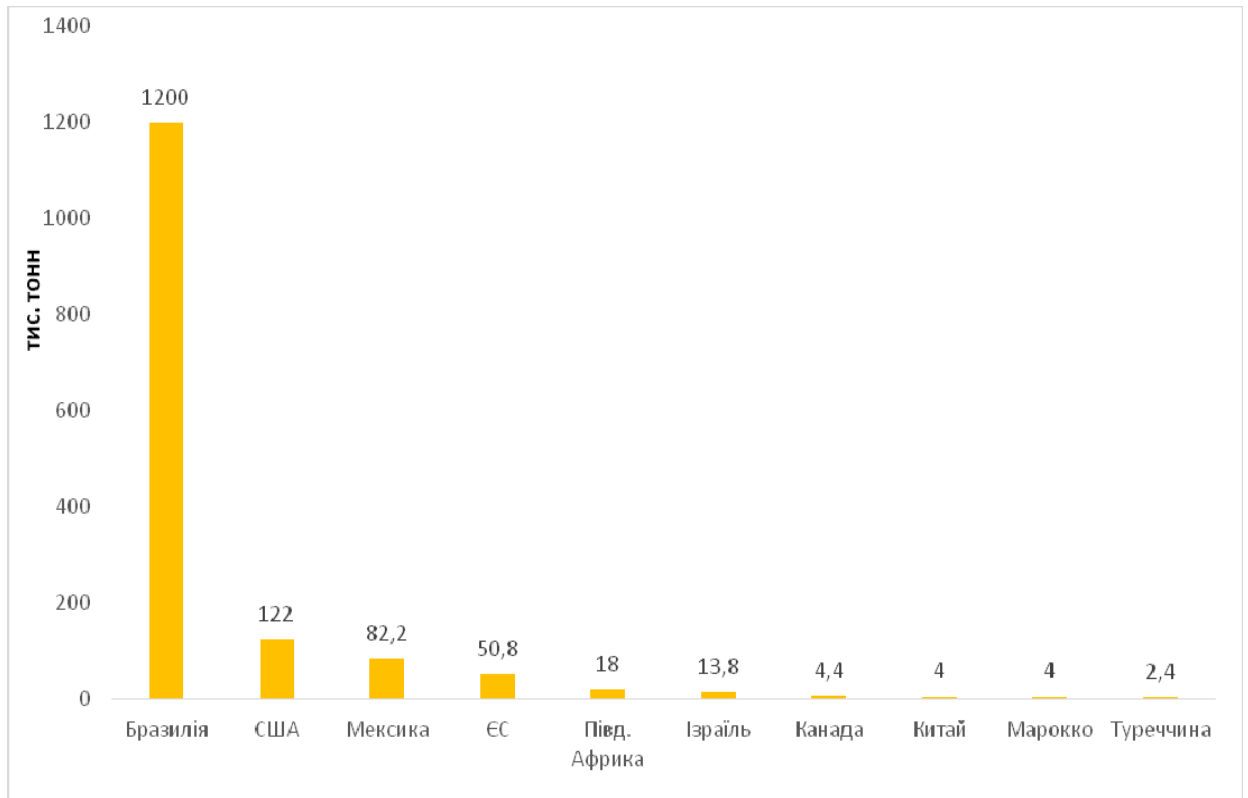
Лідером експорту апельсинового соку, як і в попередні роки, в 2012/13 МР стане Бразилія, яка експортує 80% від світового обсягу його експорту. Друге місце посідає США – 8,1%, третє – Мексика – 5,5%, четверте – ЄС – 3,4%, п'яте – Південна Африка – 1,2%, відповідно, від світового експорту (рис. 8).

З 2009/10 МР ЄС стабільно нарощує експорт апельсинового соку. В 2012/13 МР, порівняно з 2008/09, МР експорт апельсинового соку до ЄС збільшиться на 27,5% (на 11 тис. тонн).

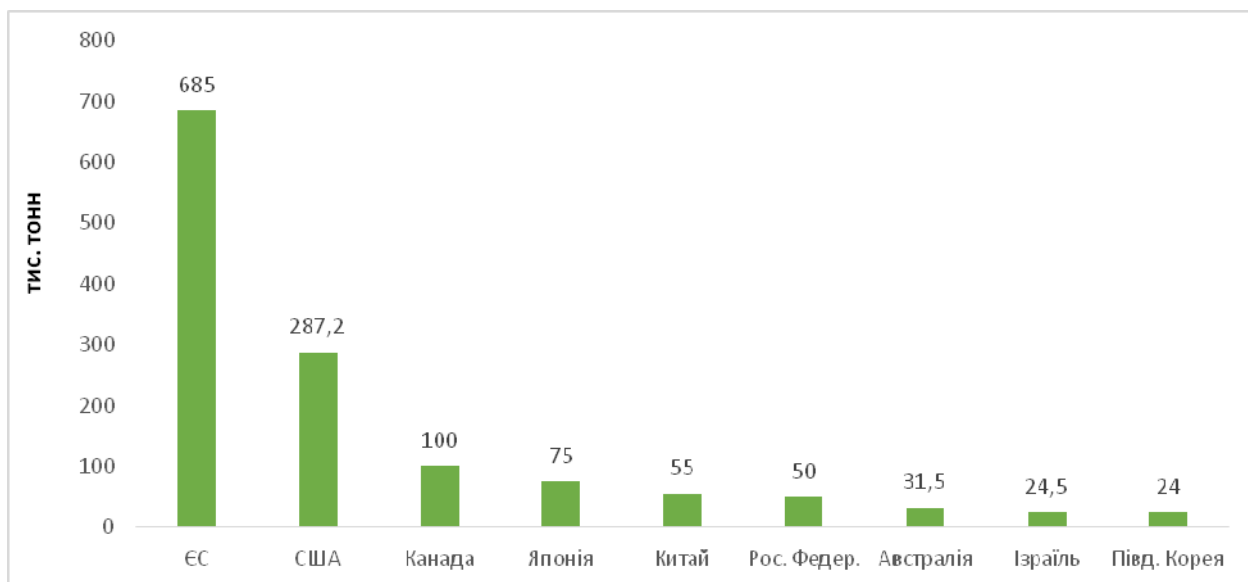
Мексика в 2012/13 МР, порівняно з 2008/2009 МР, незначно втратить свої експортні позиції - обсяги експорту апельсинового соку зменшаться на 17,2% (на 17 тис. тонн).

Найбільшу кількість апельсинового соку імпортує ЄС – понад 50% від світового його імпорту, а також США та Канада. Слід відмітити, що в останні п'ять маркетингових років Канада зменшила обсяги імпорту на 11 тис. тонн, Китай – в 2009/10 МР, порівняно з 2008/09 МР, їх збільшив на 39,5%, а з 2011/12 МР їх зменшує (в 2012/13 МР порівняно з 2010/11 МР зменшить на 28,6%).

В поточному маркетинговому році ЄС імпортує апельсинового соку в обсязі 51,0% від світового імпорту, США - 21,4%, Канада – 7,4%, Японія – 5,6%, Китай – 4,1%, Російська Федерація – 3,7%, відповідно (рис. 9).



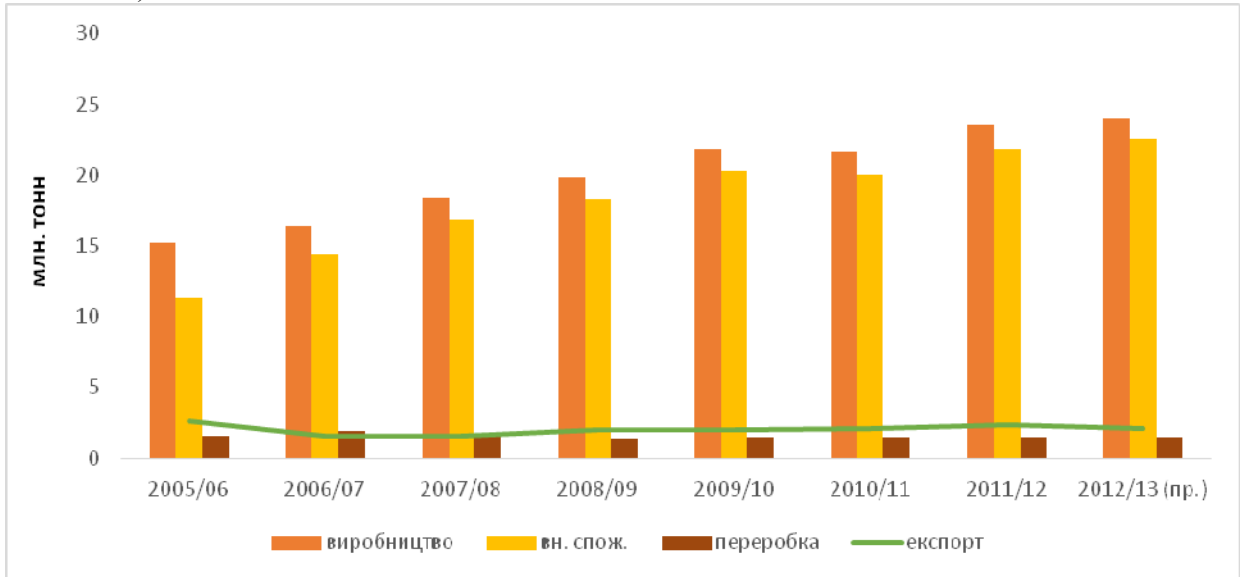
8. Провідні експортери апельсинового соку в світі у 2012/13 маркетинговому році (джерело - USDA).



9. Провідні імпортери апельсинового соку в світі у 2012/13 маркетинговому році (джерело - USDA).

Мандарини. Світове виробництво мандаринів з року в рік зростає. З 2005/06 МР воно збільшилося на 57,7% (на 8,8 млн. тонн). В поточному маркетинговому році ця тенденція збережеться – загальне виробництво складе 24,03 млн. тонн, що на 2,0% (0,47 млн. тонн) більше, порівняно з минулим періодом (рис. 10). Значними темпами зростає и його внутрішнє споживання – з 2005/06 МР по теперішній час воно зросло майже в 2 рази і в

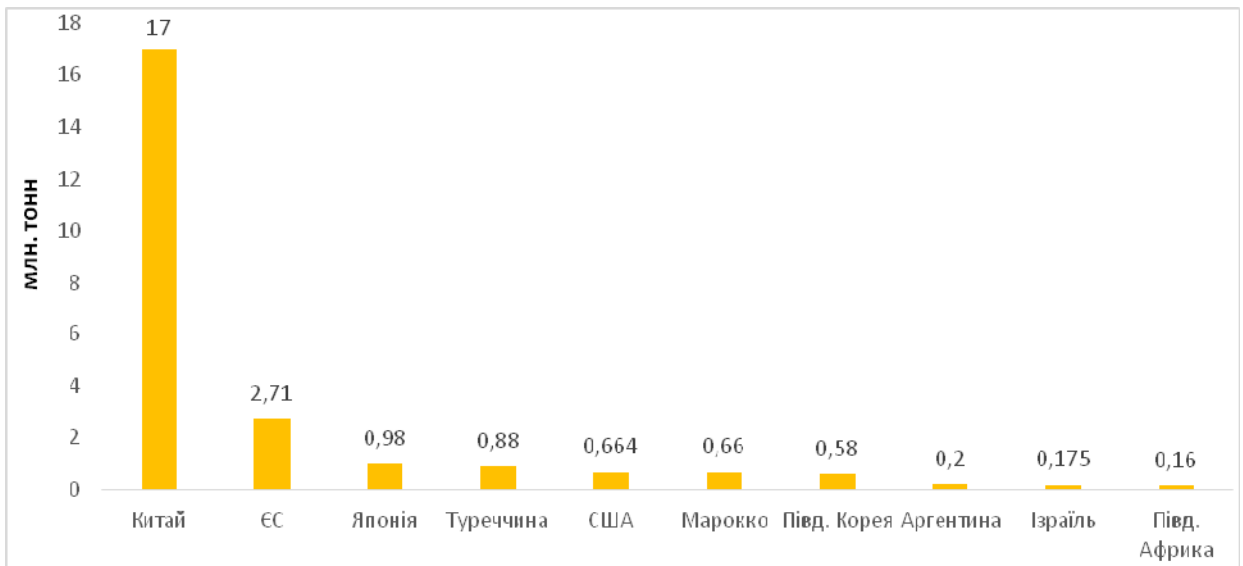
поточному маркетинговому році буде становити 22,53 млн. тонн, що на 3,2% (на 0,694 млн. тонн) більше ніж в 2011/12 МР.



10. Виробництво мандаринів в світі у 2005/06 – 2012/13 маркетингових роках (джерело - USDA).

Основним виробником мандаринів на світовому ринку є Китай, який щорічно нарощує їх виробництво. З 2008/09 МР по поточний маркетинговий рік виробництво мандарин в Китаї збільшилось на 34,4% (на 4,35 млн. тонн). Також стабільно збільшує їх виробництво Туреччина (з 2008/09 МР порівняно з 2012/13 МР виробництво збільшилось на 16,4% або на 124 тис. тонн) та США (з 2008/09 МР порівняно з 2012/13 МР виробництво збільшилось на 47,9% або на 215 тис. тонн).

Очікується, що в 2012/13 маркетинговому році виробництво мандаринів в Китаї складе 70,7% від їх світового виробництва, в ЄС – 11,3%, в Японії - 4,1%, в Туреччині - 3,7%, в США - 2,8%, в Марокко - 2,7% від світового виробництва (рис. 11).



11. Провідні виробники мандаринів в світі у 2012/13 маркетинговому році (джерело - USDA).

Щорічно на світовому ринку зростає внутрішнє споживання мандаринів. З 2005/06 МР до теперішнього часу воно збільшилось, як і їх виробництво, майже вдвічі. Внутрішнє споживання мандаринів стабільно зростає в Китаї, Російській Федерації, США, Туреччині. В 2012/13 МР в Китаї воно складе 15,6 млн. тонн, Російській Федерації – 760 тис. тонн, США – 589 тис. тонн, Туреччині – 477 тис. тонн.

В ЄС внутрішнє споживання мандаринів зменшується – з 2008/09 МР по поточний маркетинговий рік воно знизилося на 20,5% (на 0,6 млн. тонн).

Загальні світові обсяги переробки мандаринів, порівняно з їх виробництвом, знижуються. Якщо в 2005/06 і в 2006/07 МР обсяги переробки мандаринів від їх виробництва становили 10% та 11,6%, відповідно, то уже в 2011/12 та 2012/13 МР вони складають 6,1% та 5,9%. Найбільші обсяги мандаринів переробляє Китай, ЄС, США, Японія, Південна Корея.

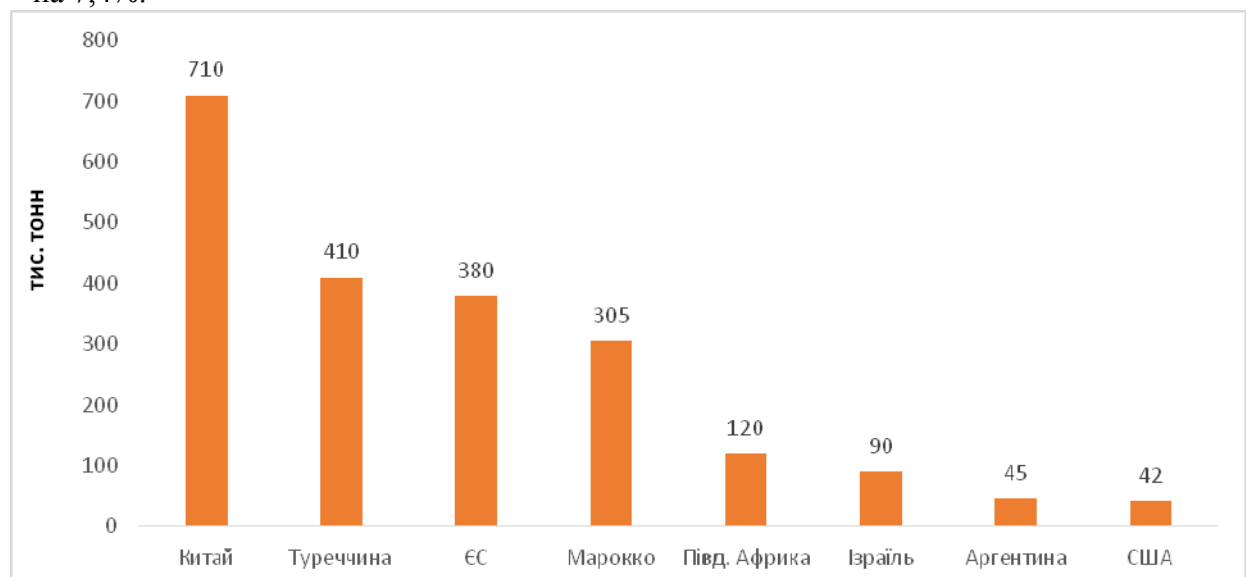
Очікується, що в 2012/13МР у Китаї буде перероблено 660 тис. тонн мандаринів (46,2% від світових обсягів переробки або 3,9% від власного виробництва), ЄС – 320 тис. тонн (22,4% від світових обсягів переробки або 11,8% від власного виробництва), США – 158 тис. тонн (11,1% від світових обсягів переробки або 23,8% від власного виробництва), Японія – 100 тис. тонн (7,0% від світових обсягів переробки або 10,2% від власного виробництва), Південна Корея – 85 тис. тонн (5,9% від світових обсягів переробки або 14,6% від власного виробництва). Слід також відмітити, що Китай в поточному маркетинговому році збільшить обсяги переробки порівняно з минулим періодом на 10%, США – на 6,0%. Ізраїль залишить обсяги переробки на рівні минулого періоду, а ЄС зменшить їх на 13,3%, Японія – на 13,0%, Південна Корея – на 17,5%, Аргентина – на 12,5%.

Очікується, що експорт мандаринів в 2012/13МР складе 2,1 млн. тонн, що на 11,2% менше ніж минулому маркетинговому році.

П'ятірку лідерів-експортерів стабільно складають Китай, Туреччина, ЄС, Марокко, Південна Африка, які забезпечують 90% світової торгівлі мандаринами. Слід відзначити, що в 2010/11МР Марокко поступилася обсягами експорту мандаринів ЄС і з минулого маркетингового року займає 4-те місце серед провідних експортерів. В 2011/12МР Ізраїль суттєво наростив обсяги експорту: в 2011/12МР порівняно з 2010/11МР збільшив обсяги поставок на 48,2%, а в 2012/13МР порівняно з 2011/12МР ще на 8,4%. Аргентина уже 3 роки поспіль зменшує експортні поставки – в поточному маркетинговому році порівняно з минулим періодом вона їх зменшить більше ніж в 2 рази.

В 2012/13 МР Китай експортує мандаринів в обсязі 33,8% від їх світового експорту, Туреччина – 19,5%, ЄС – 18,1%, Марокко – 14,5%, Південна Африка – 5,7%, Ізраїль – 4,3%, Аргентина – 2,1%, США – 2,0% (рис. 12).

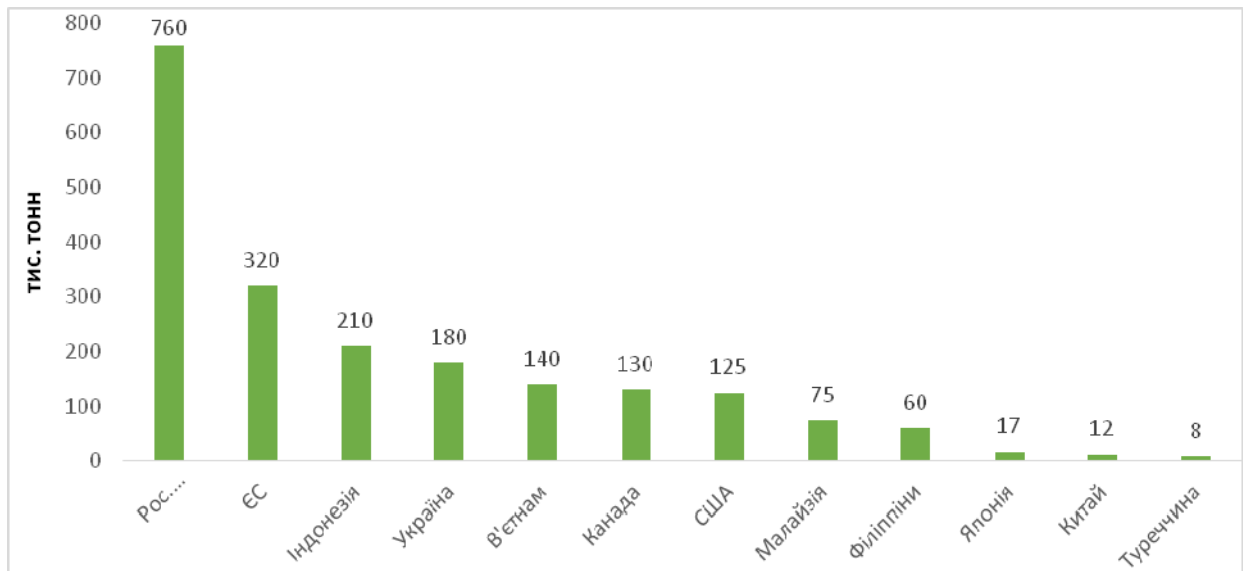
Основними імпортерами мандаринів у поточному маркетинговому році є: Російська Федерація, ЄС, Індонезія, Україна, В'єтнам, Канада, США. Російська Федерація з 2008/09 МР збільшила імпорт мандаринів на 46%, Україна – на 59,2%, Індонезія – на 25%, Канада – на 7,4%.



12. Провідні експортери мандаринів в світі у 2012/13 маркетинговому році (джерело - USDA).

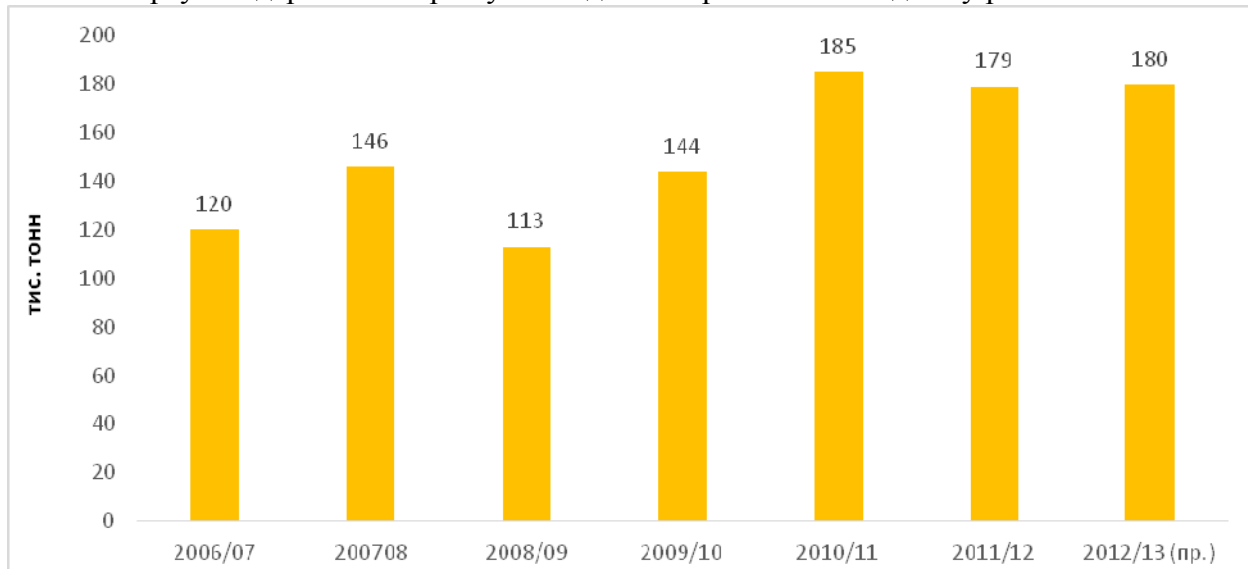
В поточному маркетинговому році Російська Федерація може імпортувати 37,3% від світового імпорту мандаринів, ЄС – 15,7%, Індонезія – 10,3%, В'єтнам - 6,9%, Канада – 6,4%, США – 6,1%, Малайзія – 3,7% (рис. 13).

Слід зауважити, що в поточному маркетинговому році, порівняно з минулим періодом, можуть зменшити імпорتنі поставки мандаринів наступні країни - ЄС на 7,5%, В'єтнам – на 30,7%, США – на 14,4%.



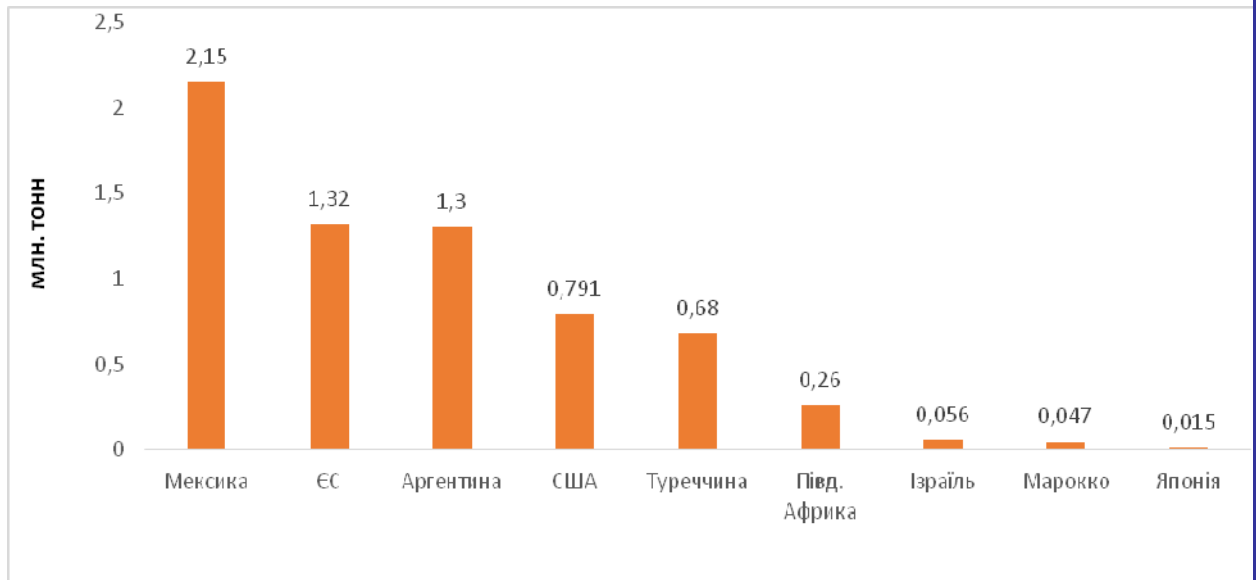
13. Провідні імпортери мандаринів в світі у 2012/13 маркетинговому році (джерело - USDA).

Україна в поточному маркетинговому році може імпортувати 180 тис. тонн мандаринів, що складає 8,8% від світового імпорту, і посідає 4-те місце серед провідних їх імпортерів (рис.14). Зазначимо, що протягом трьох останніх маркетингових років обсяг імпорту мандаринів в Україну знаходиться практично на одному рівні.



14. Імпорт мандаринів в Україну у 2006/07 - 2012/13 маркетингових роках (джерело - USDA).

Лимони. В 2006/07 МР світове виробництво лимонів порівняно з 2005/06 МР зросло на 38,5% (на 1,8 млн. тонн) і від цього маркетингового року до сучасного періоду значних коливань в їх виробництві не відбувалося (рис. 15).



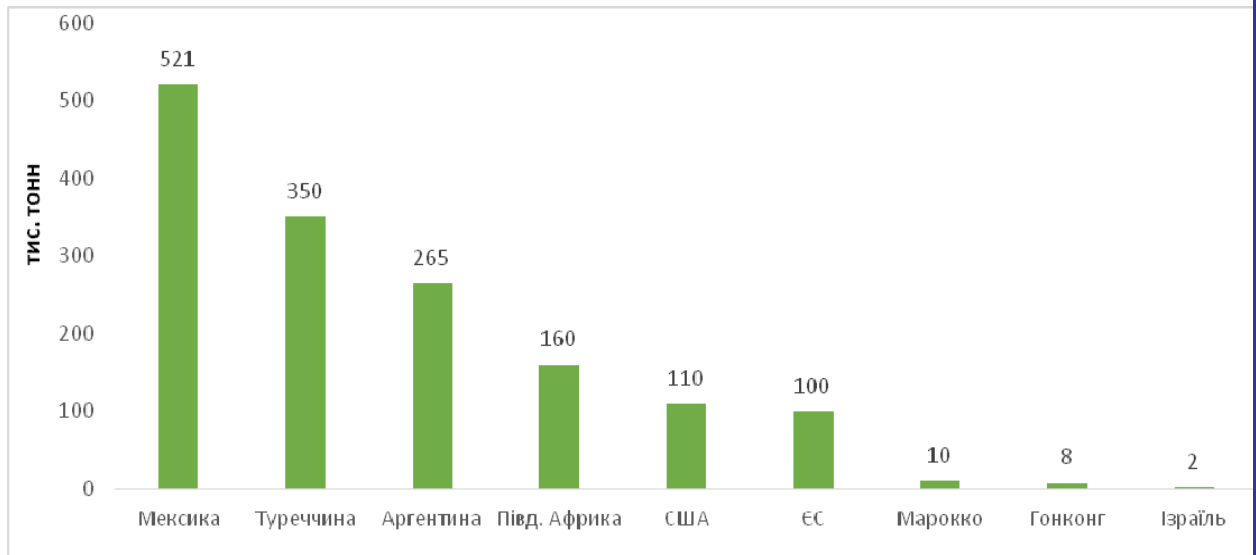
16. Провідні виробники лимонів в світі у 2012/13 маркетинговому році (джерело - USDA).

В поточному маркетинговому році внутрішнє споживання лимонів в світі зменшиться на 2,5% (на 119 тис. тонн) і складе 4,55 млн. тонн. Зокрема, воно зменшиться в ЄС – на 7% (на 99 тис. тонн) та США – на 7,6% (на 73 тис. тонн).

З 2006/07 МР по поточний маркетинговий рік обсяг переробки лимонів складає одну третину від їх загального виробництва. Найбільшу частину лимонів переробляє Аргентина (47,1% від світового обсягу переробки та 74,6% від власного виробництва), Мексика (16,5% від світового обсягу переробки та 15,8% від власного виробництва), ЄС (15,9% від світового обсягу переробки та 24,8% від власного виробництва), США (13,1% від світового обсягу переробки та 34,1% від власного виробництва), Південна Африка (4,3% від світового обсягу переробки та 34,2% від власного виробництва), Туреччина (2,7% від світового обсягу переробки та 8,1% від власного виробництва).

В поточному маркетинговому році обсяги переробки лимонів, порівняно з минулим періодом, зростуть на 3,3% (на 65 тис. тонн) і складуть 2,06 млн. тонн. Зокрема, в Аргентині – на 0,7% (на 7 тис. тонн), Мексиці – на 3% (на 10 тис. тонн), США – на 44,4% (на 83 тис. тонн).

Очікується, що в 2012/13 МР світові обсяги експорту лимонів, порівняно з 2011/12 МР, знизяться на 2,3% (на 36 тис. тонн) і складуть 1,53 млн. тонн. Понад 55% світових обсягів лимонів експортують Мексика (34,1%) та Туреччина (22,9%). Аргентина експортує 17,4% від світового експорту, Південна Африка – 10,5%, США – 7,2%, ЄС – 6,5% (рис. 17). Зокрема, збільшать експортні поставки лимонів в поточному маркетинговому році - Мексика – на 25 тис. тонн, США – на 15 тис. тонн, Марокко – на 3 тис. тонн; зменшать експорт - Туреччина – на 79 тис. тонн та Аргентина – на 2 тис. тонн.

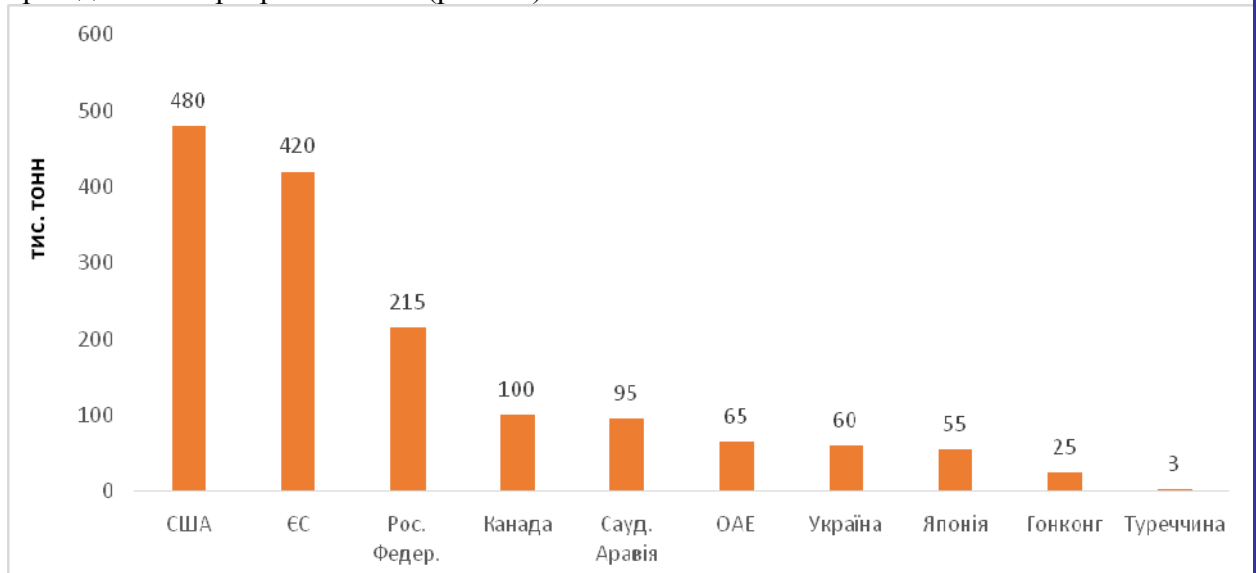


17. Провідні експортери лимонів в світі у 2012/13 маркетинговому році (джерело - USDA).

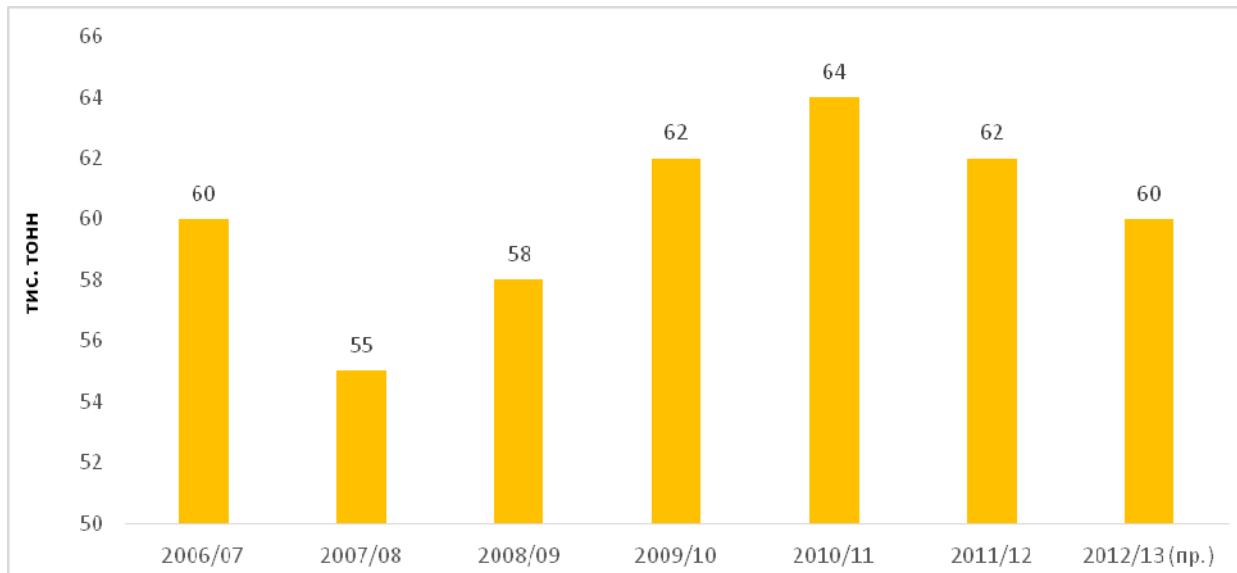
Майже 60% світового імпорту лимонів припадає на США і ЄС та біля 15% - на Російську Федерацію. В останні п'ять маркетингових років стабільно збільшують імпорт лимонів наступні держави: США, Канада, Об'єднанні Арабські Емірати.

Провідними імпортерами лимонів в поточному маркетинговому році стануть США (31,6% від світових обсягів імпорту), ЄС (27,6%), Російська Федерація (14,1%), Канада (6,6%), Саудівська Аравія (6,2%), Об'єднанні Арабські Емірати (4,3% від світових обсягів імпорту) (рис. 18).

Україна в поточному маркетинговому році може імпортувати 60 тис. тонн лимонів, що складе 3,9% від світових обсягів їх імпорту, і посяде 7-ме місце серед провідних імпортерів лимонів (рис. 19).



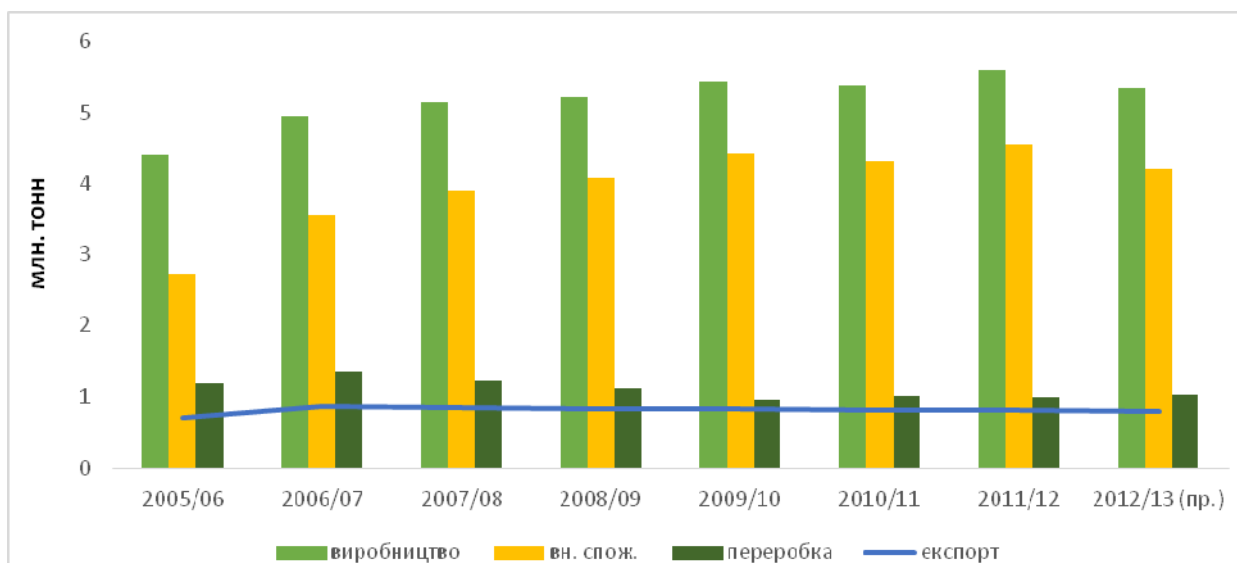
18. Провідні імпортери лимонів в світі у 2012/13 маркетинговому році (джерело - USDA).



19. Імпорт лимонів в Україну у 2006/07 - 2012/13 маркетингових роках (джерело - USDA).

Грейпфрути. З 2006/07 МР світове виробництво грейпфрутів зросло і в останні чотири маркетингові періоди їх виробництво складає не нижче 5,3 млн. тонн. В 2006/2007 МР, порівняно з 2005/06 МР, воно збільшилось на 533 тис. тонн (на 12,1%) і середнє його значення за період 2007/08 - 2012/13 МР склало 5,35 млн. тонн. Аналогічно виробництву зростало і їх внутрішнє споживання. Основними виробниками грейпфрутів є Китай та США, на які приходить щонайменше 70% світового виробництва.

Очікується, що в 2012/13 маркетинговому періоді світове виробництво грейпфрутів складе 5,35 млн. тонн, що на 4,5% (на 250 тис. тонн) менше від минулого маркетингового періоду (рис. 20). В основному, зменшення світового виробництва відбудеться за рахунок його зниження в Китаї (на 300 тис. тонн або на 9,4%), Туреччині – на 30 тис. тонн (на 13%) та Ізраїлі - на 10 тис. тонн (на 4,1%). Збільшить виробництво Мексика – на 50 тис. тонн (на 16,7%), США – на 33 тис. тонн (на 3,1%), Південна Африка – на 20 тис. тонн (на 5,1%), ЄС – на 7 тис. тонн (8,1%).



20. Виробництво грейпфрутів в світі у 2005/06 – 2012/13 маркетингових роках (джерело - USDA).

В поточному маркетинговому році Китай виробить 54,2% від світового виробництва грейпфрутів, США – 20,2% , Південна Африка – 7,7%, Мексика – 6,5%, Ізраїль – 4,4%, Туреччина – 3,7%, ЄС – 1,7%, Аргентина – 1,5% (рис. 21).



21. Провідні виробники грейпфрутів в світі у 2012/13 маркетинговому році (джерело - USDA).

Найбільшим споживачем грейпфрутів є Китай, ЄС, США, Мексика, Російська Федерація, Японія. Слід відмітити, що внутрішнє споживання грейпфрутів з 2008/09 МР по 2012/13МР зросло в Китаї (з 59,4% до 66,0% від світового споживання), Російській Федерації (з 2,1% до 3,2% від світового споживання) та Туреччині (з 1,1% до 1,7% від світового споживання); зменшилось – в ЄС (з 10,7% до 8,3% від світового споживання), США (з 9,5% до 7,9% від світового споживання), Мексиці (з 8,1% до 6,0% від світового споживання), Японії (з 4,4% до 3,1% від світового споживання). В поточному маркетинговому році світове внутрішнє споживання зменшиться на 333 тис. тонн (на 7,3%) та складе 4,21 млн. тонн.

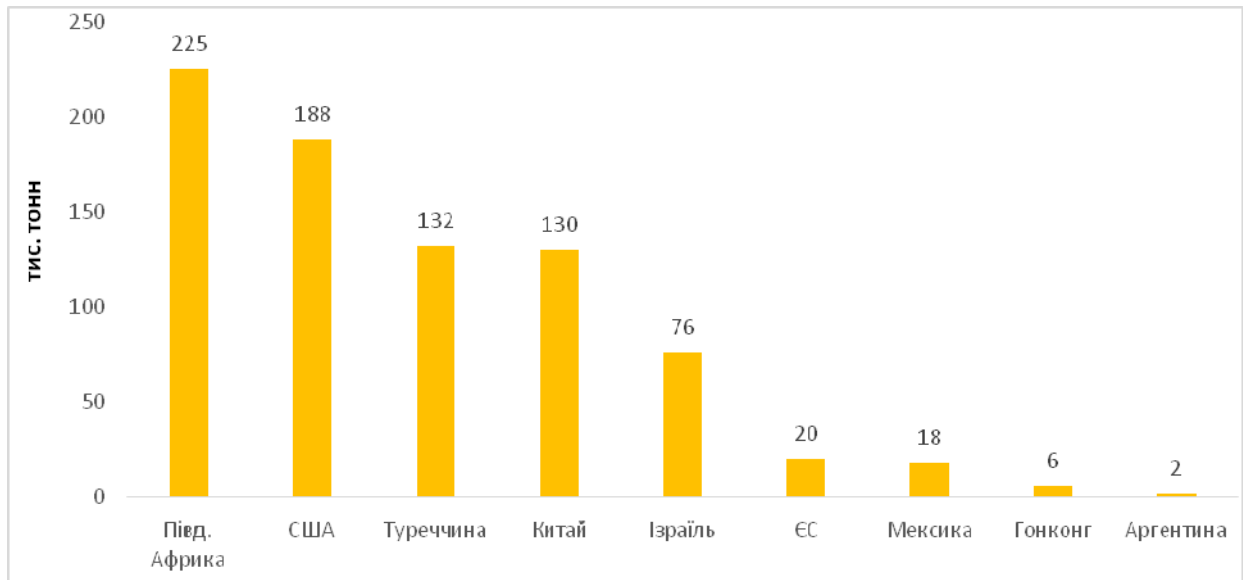
Обсяги переробки грейпфрутів в світі з 2007/2008 МР, порівняно з світовим виробництвом, знизились і в останні п'ять маркетингових років не перевищують 20% від світового виробництва.

Найбільші обсяги грейпфрутів переробляє США, Південна Африка та Ізраїль, які за останні п'ять маркетингових періодів збільшили їх на 10% і в поточному маркетинговому році ці країни переробляють 86% від світового обсягу переробки. Зменшили за цей період обсяги переробки Аргентина (на 75%) та Мексика (на 20%).

В 2012/13 МР у США обсяги переробки грейпфрутів становитимуть 54,6% від світових обсягів переробки та 52% від власного виробництва, Південній Африці - 17,5% від світових обсягів переробки та 43,9% від власного виробництва, Ізраїлі - 14,1% від світових обсягів переробки та 61,7% від власного виробництва, Мексиці - 7,8% від світових обсягів переробки та 22,8% від власного виробництва, ЄС - 2,9% від світових обсягів переробки та 32,2% від власного виробництва.

Експорт грейпфрутів в останні три маркетингові роки щорічно зменшується. Лідерами з експорту грейпфрутів є Південна Африка, США, Туреччина, Китай, Ізраїль.

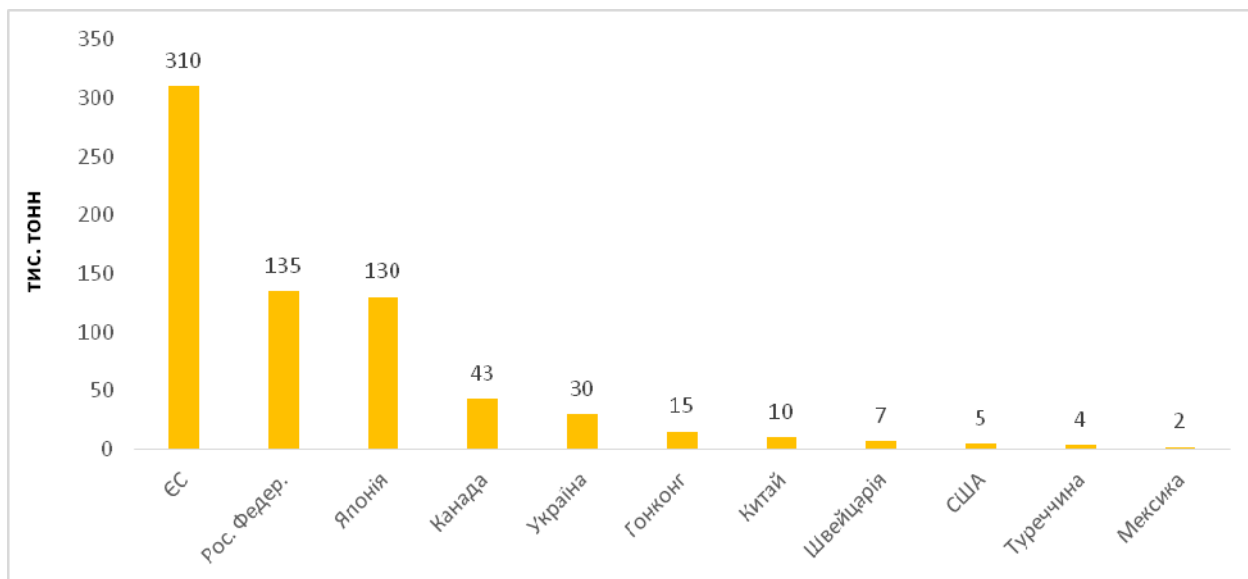
В 2012/13 МР обсяги світового експорту складуть 797 тис. тонн, що на 12 тис. тонн (на 1,5%) менше, ніж в минулому періоді. Лідерами щодо експорту грейпфрутів відносно загальних обсягів світової торгівлі стануть - Південна Африка - 28,2%, США – 23,6%, Туреччина – 16,6%, Китай – 16,3, Ізраїль – 9,5%, ЄС – 2,5%, Мексика – 2,2% (рис. 22).



22. Провідні експортери грейпфрутів в світі у 2012/13 маркетинговому році (джерело - USDA).

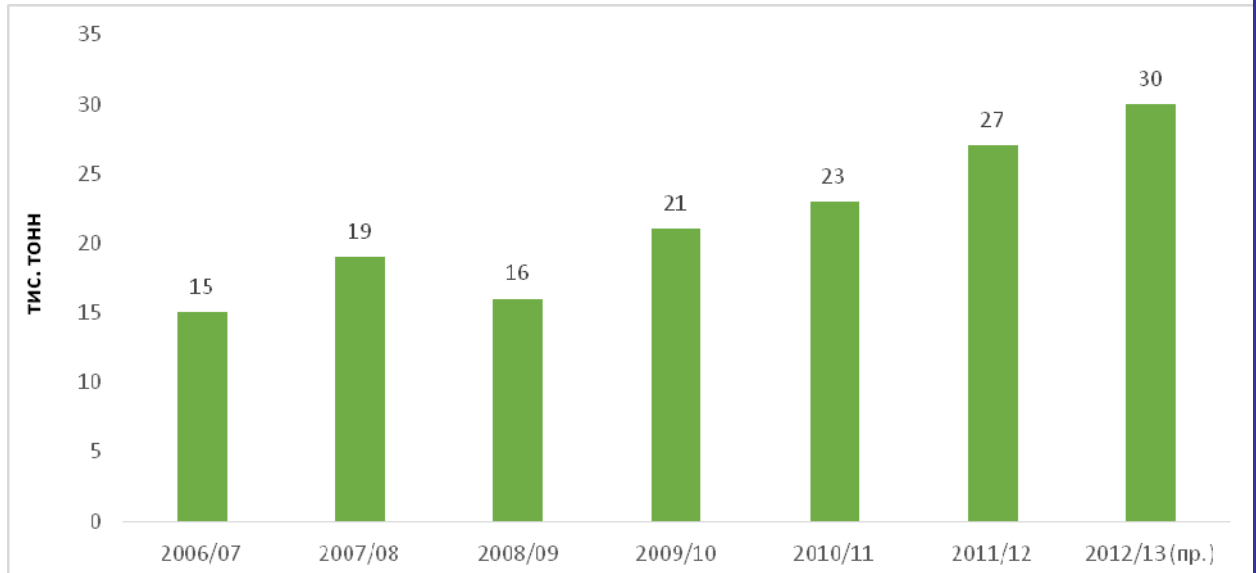
Першою трійкою лідерів з імпорту грейпфрутів є ЄС, Російська Федерація, Японія, які імпортують понад 80% світового імпорту.

В поточному маркетинговому році обсяги імпорту грейпфрутів до ЄС становитимуть 44,9% від їх світового імпорту, Російської Федерації – 19,5%, Японії – 18,8%, Канади – 6,2%, України – 4,3%, Гонконгу – 2,2%, Китаю – 1,4% (рис. 23). Відмітимо, що обсяги імпорту, порівняно з минулим періодом, збільшить Російська Федерація на 22 тис. тонн (на 19,4%) та Україна – на 3 тис. тонн (на 11,1%).



23. Провідні імпортери грейпфрутів в світі у 2012/13 маркетинговому році (джерело - USDA).

Україна з 2009/10 МР щорічно збільшує імпорт грейпфрутів і уже п'ятий маркетинговий рік поспіль посідає 5-те місце серед провідних імпортерів грейпфрутів (рис. 24).



24. Імпорт грейпфрутів в Україну у 2006/07 - 2012/13 маркетингових роках (джерело - USDA).

** При підготовці інформації використано базу даних Департаменту сільського господарства США (www.fas.usda.gov).*

СІЛЬСЬКЕ ГОСПОДАРСТВО УКРАЇНИ ЗА СІЧЕНЬ-ЛИПЕНЬ 2013 РОКУ

Смельянова Ж.Л.,
експерт ІРАР, канд. геогр. наук

За даними Державної служби статистики України:

❖ **Індекс обсягу сільськогосподарського виробництва** у січні-липні 2013р. порівняно з аналогічним періодом 2012р. становив 114,8%, у т.ч. у сільськогосподарських підприємствах – 123,1%, у господарствах населення – 107,0%.

❖ **Рослинництво.** За січень-липень п. р. індекс обсягу виробництва продукції рослинництва порівняно з відповідним періодом 2012р. становив 125,4%, у т.ч. в аграрних підприємствах – 134,2%, у господарствах населення – 114,5%.

❖ **Тваринництво.** У січні-липні п. р. індекс обсягу виробництва продукції тваринництва порівняно з відповідним періодом 2012р. становив 105,0%, у т.ч. в аграрних підприємствах – 109,6%, господарствах населення – 101,7%.

❖ **Поголів'я великої рогатої худоби** в усіх категоріях господарств в порівнянні з аналогічним періодом минулого року **збільшилося на 3,0%**, в т.ч. в сільськогосподарських підприємствах зменшилось на 1,8%, в господарствах населення збільшилось – на 5,1 %. Зокрема:

- **Поголів'я корів** – зменшилося на **0,7%**, в т.ч. в сільськогосподарських підприємствах - на 1,4%, в господарствах населення – на 0,5%.
- **Поголів'я свиней в усіх категоріях господарств збільшилося на 4,6%**, в т.ч. у сільгоспідприємствах - на 10,1%, в господарствах населення – на 0,2%.
- **Поголів'я овець та кіз в усіх категоріях господарств збільшилося – на 5,3 %**, в т.ч. у сільгоспідприємствах зменшилося на 7,1%, в господарствах населення – збільшилося на 7,5%.
- **Поголів'я птиці** – збільшилося на 3,3%, в т.ч. у сільгоспідприємствах – на 3,9%, в господарствах населення – на 2,8%.

➤ **На початок серпня ц. р.** населенням утримувалось 71,2% (торік – 69,8%) загальної чисельності великої рогатої худоби, у т.ч. корів – 77,8% (77,7%); свиней – 53,6% (55,9%), овець і кіз – 86,9% (85,2%), птиці всіх видів – 52,7% (53,0%).

➤ **У сільськогосподарських підприємствах** (крім малих) у січні-липні поточного року порівняно з відповідним періодом 2012р. обсяг вирощування худоби та птиці збільшено на 14,1%, у т.ч. свиней – на 14,1%, птиці – на 16,4%, а вирощування великої рогатої худоби скоротилося на 0,6%.

➤ **Відношення загального обсягу вирощування худоби та птиці до їхньої реалізації на забій становило 105,5%** (торік – 107,6%).

➤ **Середньодобові прирости** великої рогатої худоби на вирощуванні, відгодівлі та нагулі збільшились на 0,8%, свиней – на 3,4%.

➤ **Виробництво основних видів продукції тваринництва**, зокрема реалізація худоби та птиці на забій (у живій вазі) в усіх категоріях господарств збільшилось на 9,9% (в сільськогосподарських підприємствах збільшилось – на 16,1%, в господарствах

населення – на 1,5%), молока - в усіх категоріях господарств збільшилось на 0,8% (в сільськогосподарських підприємствах – на 1,4% в господарствах населення – на 0,6%), яєць - в усіх категоріях господарств збільшилось на 3,4% (в сільськогосподарських підприємствах – на 4,0%, в господарствах населення – на 2,5%).

➤ **Частка виробництва населенням м'яса** становила 39,1%, молока – 77,2%, яєць – 40,1%.

❖ **Загальний обсяг реалізованої аграрними підприємствами власно виробленої продукції** за січень-липень 2013 р. порівняно з відповідним періодом 2012р. зменшився на 5,0%, у т.ч. продукції рослинництва зменшився на 12,0%, а продукції тваринництва збільшився на 7,0%.

- Обсяг реалізації зернових культур зменшився на 14,9%, зокрема зменшилися обсяги реалізації пшениці – на 15,8%, ячменю – на 6,1%, кукурудзи – на 17,0%, насіння соняшнику – на 29,5 %, сої – на 11,3%; збільшилися обсяги реалізації жита – на 12,6%, ріпаку – на 78,0%.
- Обсяги реалізації худоби та птиці (у живій вазі) збільшилися на 9,6%. Зросли обсяги реалізації великої рогатої худоби – на 8,3%, свиней – на 13,0%, птиці – на 8,6%, а також молока – на 1,2 %, яєць – на 2,2%.

❖ Середні ціни продажу аграрної продукції сільськогосподарськими підприємствами за всіма напрямками реалізації за січень-липень 2013р. порівняно з відповідним періодом 2012р. зросли на 5,0%, у т.ч. продукції рослинництва – на 16,0%, а продукції тваринництва – знизилася на 2,0%.

У липні порівняно з червнем п. р. середні ціни реалізації сільськогосподарської продукції знизилася на 4,0%, у т.ч. продукції рослинництва знизилася на 6,0%, продукції тваринництва зросли на 2,0%.

❖ **Наявність зерна та насіння соняшнику.** На 1 серпня 2013р. в сільськогосподарських підприємствах (крім малих) та підприємствах, що здійснюють зберігання, переробку зернових культур, було в наявності 21,5 млн. т зерна (на 6% більше проти 1 серпня 2012р.), у т.ч. 15,5 млн. т пшениці, 3,5 млн. т ячменю, 1,2 млн. т кукурудзи, 0,4 млн. т жита. Безпосередньо у сільськогосподарських підприємствах зберігалася 14,0 млн. т зерна (на 15% більше), у т.ч. 9,7 млн. т пшениці, 2,5 млн. т ячменю, 0,8 млн. т кукурудзи, 0,2 млн. т жита. Зернозберігаючі та зернопереробні підприємства мали в наявності 7,5 млн. т зерна (на 7% менше), у т.ч. зернозберігаючі – 5,6 млн. т (на 5% менше).

Запаси насіння соняшнику становили 0,5 млн. т (на 18% менше, ніж на 1 серпня 2012р.), із них безпосередньо в аграрних підприємствах (крім малих) зберігалася 0,3 млн. т (на 31% більше), підприємствах, що здійснюють його переробку та зберігання, – 0,2 млн. т (на 46% менше, ніж торік).

❖ **Виллов риби та добування інших водних живих ресурсів.** У січні–липні 2013р. підприємствами та фізичними особами–підприємцями, що здійснюють рибогосподарську діяльність, було вилловлено та добуто 100,9 тис. т риби й інших водних живих ресурсів, що на 0,9% більше порівняно з січнем–липнем 2012р., у т.ч. виллов риби склав 92,5 тис. т (на 0,2% більше), або 91,7% загального обсягу. Обсяг добування інших водних живих ресурсів становив 8,4 тис. т, що на 8,8% більше, ніж торік.

❖ **Зовнішня торгівля аграрною продукцією (групи 01 – 24 УКТЗЕД)**

❖ У першому півріччі 2013 р. було експортовано аграрної продукції на суму 7,4 млрд. дол. США. При цьому імпортовано продукції, що відноситься до цих товарних груп, на суму 3,99 млрд. дол. США. Зокрема:

- Експорт живих тварин та продуктів тваринного походження склав 466,8 млн. дол. США (109,8% порівняно з I півріччям 2012р.), імпорт – 828,68 млн. дол. США (111,9% порівняно з I півріччям 2012р.). В тому числі:

експорт живих тварин становив 2,88 млн. дол. США (66,2% порівняно з I півріччям 2012р.); м'яса та їстівних продуктів – 159,2 млн. дол. США (119,7% порівняно з I півріччям 2012р.); молока та молочних продуктів, яєць птиці, натурального меду – 290,9 млн. дол. США (106,4% порівняно з I півріччям 2012р.); риби і ракоподібних – 9,88 млн. дол. США (88,1% порівняно з I півріччям 2012р.);

імпорт живих тварин становив 52,7 млн. дол. США (116,6% порівняно з I півріччям 2012р.); м'яса та їстівних продуктів – 262,7 млн. дол. США (82,9% порівняно з I півріччям 2012р.); молока та молочних продуктів, яєць птиці, натурального меду – 110,5 млн. дол. США (127,5% порівняно з I півріччям 2012р.); риби і ракоподібних – 392,1 млн. дол. США (137,3% порівняно з I півріччям 2012р.).

- Експорт продуктів рослинного походження склав 3,3 млрд. дол. США (82,6% порівняно з I півріччям 2012р.), імпорт – 1,57 млрд. дол. США (117,9% порівняно з I півріччям 2012р.). В тому числі:

експорт зернових культур становив 2,459 млрд. дол. США (78,2% порівняно з I півріччям 2012р.); насіння і продуктів олійних рослин – 644,8 млн. дол. США (94,1% порівняно з I півріччям 2012р.); продукції борошно-мельно-круп'яної промисловості – 75,2 млн. дол. США (169,5% порівняно з I півріччям 2012р.); овочів – 57,7 млн. дол. США (136,7% порівняно з I півріччям 2012р.);

імпорт зернових культур становив 246,1 млн. дол. США (117,4% порівняно з I півріччям 2012р.); насіння і продуктів олійних рослин – 276,7 млн. дол. США (109,5% порівняно з I півріччям 2012р.); продукції борошно-мельно-круп'яної промисловості – 10,9 млн. дол. США (74,2% порівняно з I півріччям 2012р.); овочів – 132,9 млн. дол. США (125,3% порівняно з I півріччям 2012р.).

- Експорт жирів та олії тваринного або рослинного походження склав 1,8 млрд. дол. США (92,7% порівняно з I півріччям 2012р.), імпорт – 203,2 млн. дол. США (113,1% порівняно з I півріччям 2012р.).

- Експорт готових харчових продуктів склав 1,8 млрд. дол. США (114,6% порівняно з I півріччям 2012р.), імпорт – 1,4 млрд. дол. США (104,4% порівняно з I півріччям 2012р.).

❖ В товарній структурі експорту продукти рослинного походження від загального обсягу експорту становили 10,8% (зменшення на 17,4%), жири та олії тваринного або рослинного походження – 6,0% (зменшення на 7,3%), готові харчові продукти – 5,8% (збільшення на 14,6%).

❖ У загальному обсязі експорту товарів у порівнянні з відповідним періодом попереднього року частка зернових культур зменшилась з 9,3% до 8,0%.

❖ У звітному періоді збільшився експорт окремих товарів: м'яса та їстівних субпродуктів свійської птиці у 2,6 рази (Російська Федерація, Казахстан, Ірак), сигарет з тютюну і його замінників – 14% (Грузія, Азербайджан, Молдова, Республіка), хліба, кондитерських виробів – на 10,4% (Російська Федерація, Казахстан, Азербайджан), сирів – на 7,7% (Російська Федерація, Казахстан, Молдова), лісоматеріалів необроблених – на

6% (Туреччина, Китай, Румунія), лісоматеріалів оброблених – на 4,7% (Туреччина, Італія, Угорщина).

❖ За видами економічної діяльності найбільші експортні поставки здійснювали підприємства, основним видом діяльності яких є виробництво харчових продуктів, напоїв – 5,4% (збільшення на 15,3%), сільського господарства, мисливства та пов'язаних з ними послуг – 2,9% (зменшення на 13,8%).

❖ Імпорт продуктів рослинного походження склав 4,5% (збільшення на 17,9%), готових харчових продуктів – 4,0% (збільшення на 4,4%), живих тварин та продуктів тваринного походження - 2,4% (збільшення на 11,9%), жирів та олії тваринного або рослинного походження – 0,6% (збільшення на 13,1%) від загальної вартості імпорту.

❖ У звітному періоді спостерігалось збільшення імпорту окремих товарів: риби свіжої, охолодженої або мороженої – на 36,1% (Норвегія, Ісландія, США); кукурудзи – на 21,6% (Франція, Румунія, Угорщина); насіння соняшника – на 21,5% (США, Туреччина, Франція); молока та молочних продуктів, яєць птиці, натурального меду – на 27,5%; живих тварин – на 16,6%; овочів – на 25%; добрив азотних – на 18,6% (Російська Федерація, Польща, Узбекистан); машин сільськогосподарських, садових або лісогосподарських для підготовки або оброблення ґрунту – на 5,6% (США, Німеччина, Франція).

❖ Найбільші імпортні поставки здійснювали підприємства, основним видом діяльності яких є виробництво харчових продуктів, напоїв – 3,1% (зменшення на 5,4%).

4. КОМІСІЯ З ПИТАНЬ РОЗВИТКУ АГРАРНОГО РИНКУ УКРАЇНИ

21 серпня 2013 року відбулося дев'яте засідання Комісії з питань розвитку аграрного ринку України Громадської ради при Міністерстві аграрної політики та продовольства України.

У засіданні Комісії взяли участь члени Комісії з питань розвитку аграрного ринку України, представники державних та наукових установ, донорських організацій.

На засіданні було розглянуто наступні питання:

1. Проблеми в галузі біобезпеки України

Іващенко О.О.

Академік-секретар відділення рослинництва Національної академії аграрних наук України, академік НААН України.

2. Передумови створення дієвої системи реєстрації та поводження з ГМО в Україні

Тимченко В.Н.

Президент асоціації «Українська асоціація виробників і переробників сої».

3. Шляхи удосконалення Закону України «Про державну систему біобезпеки при створенні, випробуванні, транспортуванні та використанні генетично модифікованих організмів»

Козаченко Л.П.

Президент Української аграрної конфедерації.

Рішення засідання Комісії з питань розвитку аграрного ринку від 21 серпня 2013 року

1. Схвалити пропозиції Національної академії аграрних наук України, Інституту харчової біотехнології та геноміки НАН України, Аграрного союзу України, Української аграрної конфедерації, Асоціації «Укरोліяпром», Української зернової асоціації, Асоціації «Союз птахівників України», Асоціації «Союз кормовиробників України», Асоціації «Українська асоціація виробників і переробників сої» щодо шляхів розвитку та удосконалення системи біологічної безпеки при використанні генетично модифікованих організмів в Україні. А саме законодавчого врегулювання питання запровадження тимчасовий реєстрації ГМО рослин в Україні шляхом:

Надання дозволу на тимчасову державну реєстрацію ГМО рослин, **які мають постійну реєстрацію в Європейському Союзі** і яким Європейська Комісія надала позитивні висновки з безпечності та дозвіл на їх використання. Тимчасову реєстрацію ГМО надавати лише для вирощування ГМО рослин і виготовленої з них продукції, **призначеної для кормових цілей та експорту, і на строк не більший трьох років.**

Забезпечення розробки та ухвалення до кінця 2013 року змін до Закону України «Про державну систему біобезпеки при створенні, випробуванні, транспортуванні та використанні генетично модифікованих організмів» для усунення наявних суперечностей, забезпечення інституційної єдності у процесі державної реєстрації та використання ГМО відповідно до вимог Світової організації торгівлі та Європейського Союзу. Ці зміни мають забезпечити системний підхід до реєстрації ГМО та продукції, виготовленої з їх використанням.



2. Рекомендувати Міністерству аграрної політики та продовольства України підтримати запропоновані Національною академією аграрних наук України, Інститутом харчової біотехнології та геноміки НАН України, Аграрним союзом України, Українською аграрною конфедерацією, Асоціацією «Укроліяпром», Українською зерною асоціацією, Асоціацією «Союз птахівників України», Асоціацією «Союз кормовиробників України» та Асоціацією «Українська асоціація виробників і переробників сої» пропозиції щодо внесення змін до Закону України «Про державну систему біобезпеки при створенні, випробуванні, транспортуванні та використанні генетично модифікованих організмів» та надати необхідну допомогу при проходженні відповідного законопроекту у Верховній Раді України.